



UPPSALA UNIVERSITET

Lönespridning för tekniska och administrativa anställningar vid Uppsala universitet

Källa: Primula 2024-02-29

1. Utbildnings- och forskningsadministration (område 22)	2
2. Biblioteks- och dokumentationsarbete (område 41)	3
3. IT Drift, underhåll och support (område 45).....	4
4. IT Systemutveckling och systemförvaltning (område 46)	5
5. HR- och personalarbete (område 47).....	6
6. Ekonomiarbete (område 48)	7
7. Informations- och kommunikationsarbete (område 49).....	8
8. Internt stöd-, utvecklings- och administrativt arbete (område 53)	9
9. Kontorsservicearbete (område 54).....	10
10. Lokalvård (område 77)	11

Redovisning av lönespridning för tekniska och administrativa anställningar (TA-personal) sker per Besta-nivå. Nivån beskriver arbetets krav på självständighet, omfång och komplexitet respektive kunskap och erfarenhet. Notera att varje nivå kan innehålla ett flertal olika befattningar och även inom samma nivå kan en variation avseende självständighet, omfång och komplexitet förekomma.

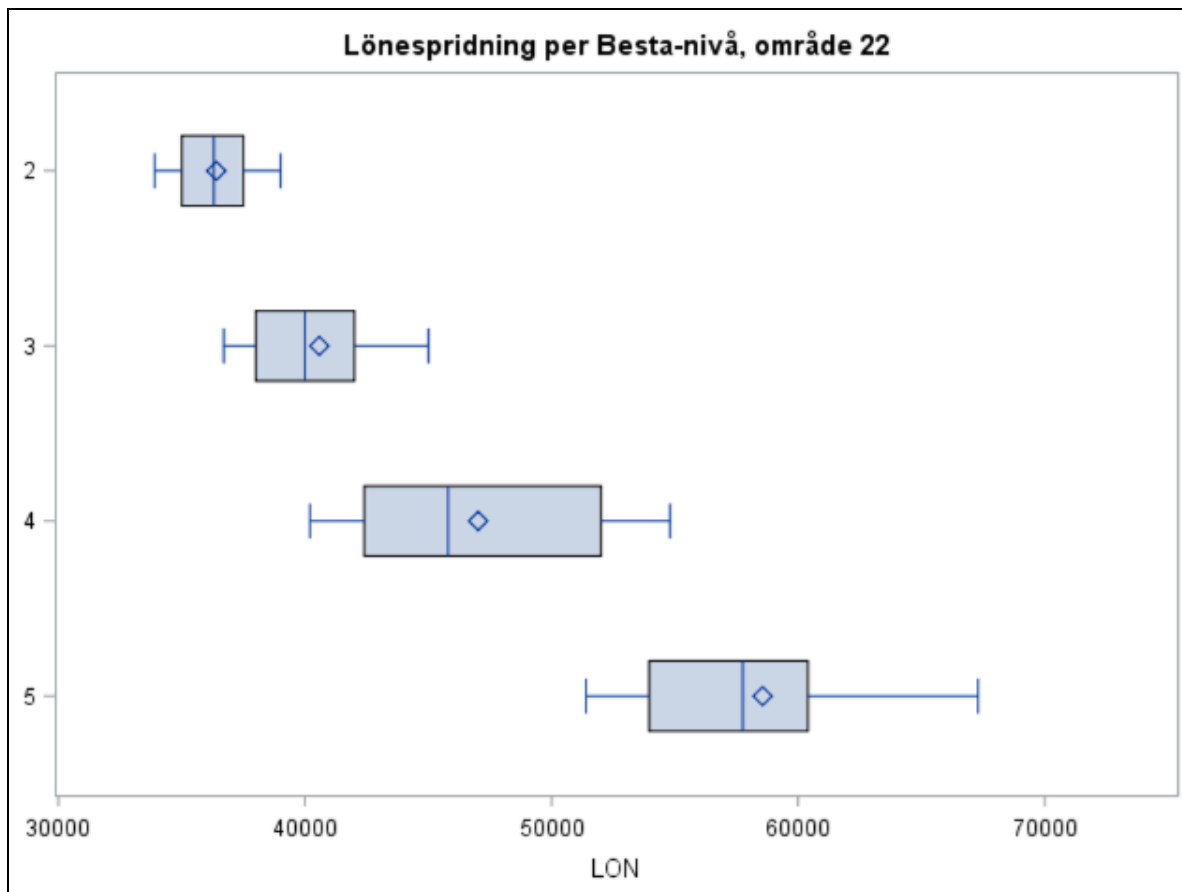
Dokumentet omfattar redovisning för de tio största arbetsområdena för TA-personal.

Förklaring till Lönespridningsdiagram:

Lådan begränsas till vänster av den undre kvartilen och till höger av den övre kvartilen medan strecket inuti lådan visar medianen. De vågräta strecken sträcker sig till vänster ut till den 10:e percentilen och till höger till den 90:e percentilen. Medelvärde visas med hjälp av en fyrkant.

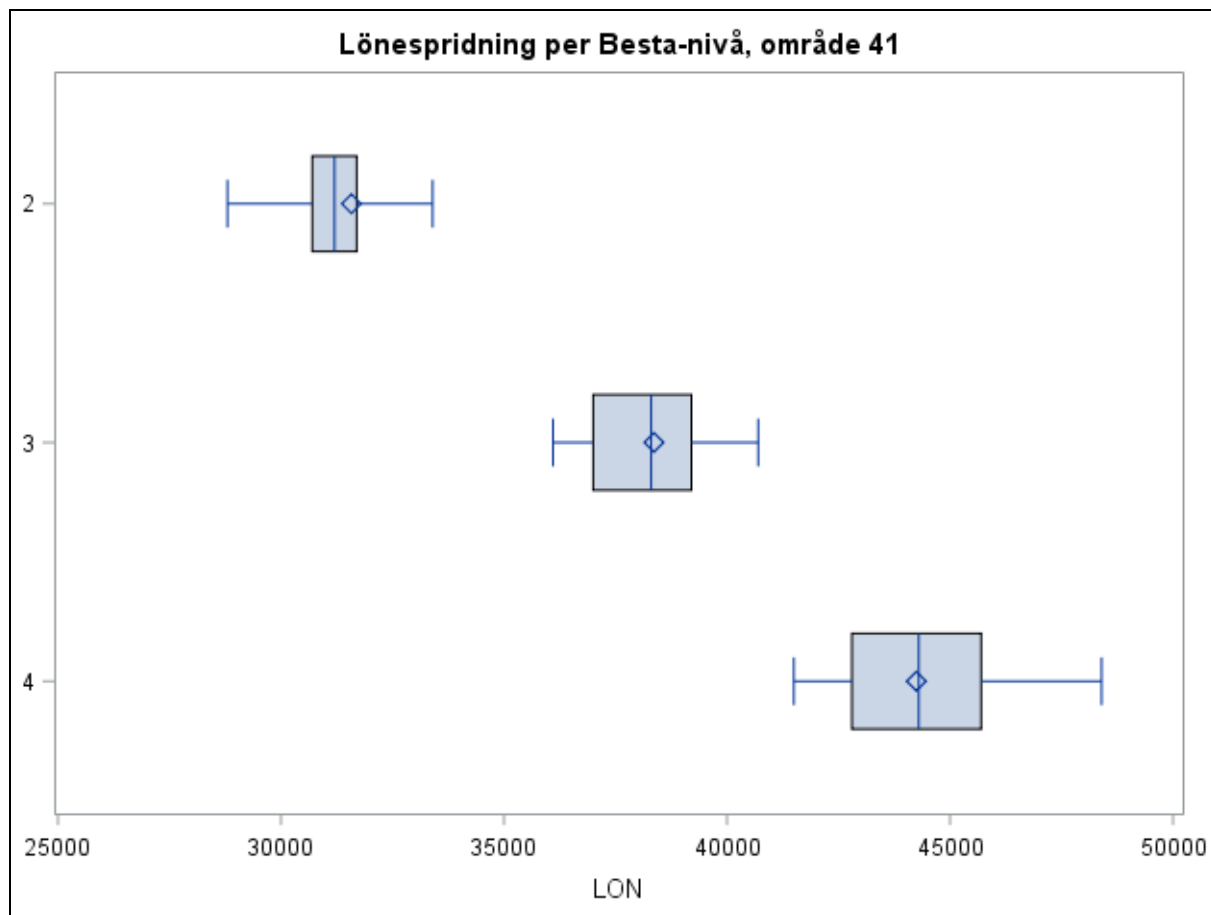
För grupper med 1-4 medarbetare visas endast antal.

För grupper med 5-7 medarbetare visas endast antal och medellön.



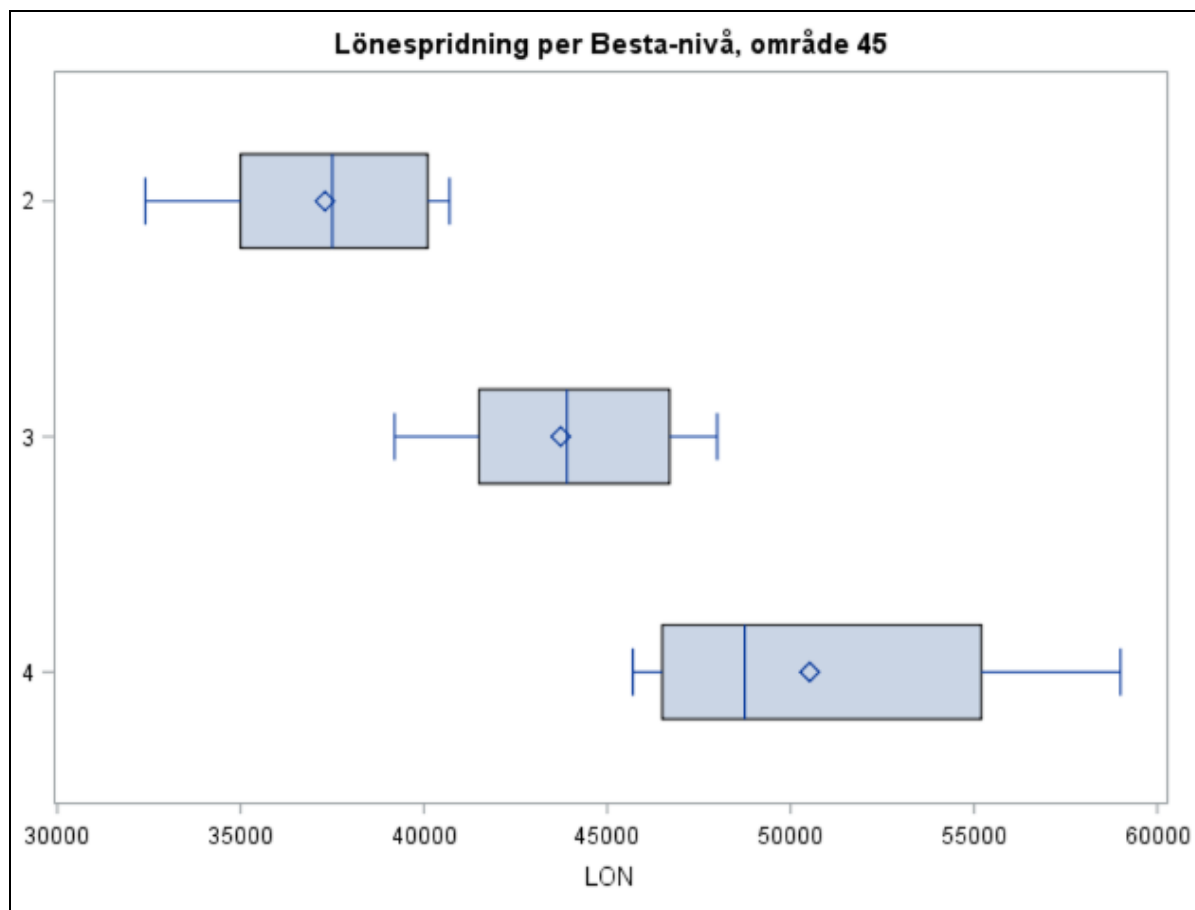
1. Utbildnings- och forskningsadministration (område 22)

		Antal	P10	P25	Median	P75	P90	Medel	90/10
2	K	162	34 000	35 000	36 250	37 500	39 200	36 452	1,15
	M	25	33 200	34 800	36 500	37 100	38 300	36 032	1,15
	Tot	187	33 900	35 000	36 300	37 500	39 000	36 396	1,15
3	K	181	36 700	38 000	40 100	41 900	44 300	40 519	1,21
	M	44	36 800	37 800	39 700	42 600	45 500	40 805	1,24
	Tot	225	36 700	38 000	40 000	42 000	45 000	40 575	1,23
4	K	86	40 200	42 700	45 800	51 400	54 500	47 053	1,36
	M	34	39 000	41 500	46 050	53 000	56 000	46 938	1,44
	Tot	120	40 000	42 400	45 800	52 000	54 900	47 021	1,37
5	K	38	51 600	53 800	57 100	60 200	66 200	58 245	1,28
	M	18	51 200	54 500	58 300	60 600	73 200	59 222	1,43
	Tot	56	51 400	53 950	57 750	60 400	67 300	58 559	1,31
Tot	K	467	35 100	36 600	39 700	44 000	53 800	41 754	1,53
	M	121	35 700	37 300	41 000	50 000	57 000	44 282	1,60
	Tot	588	35 100	36 800	39 900	45 000	54 100	42 274	1,54



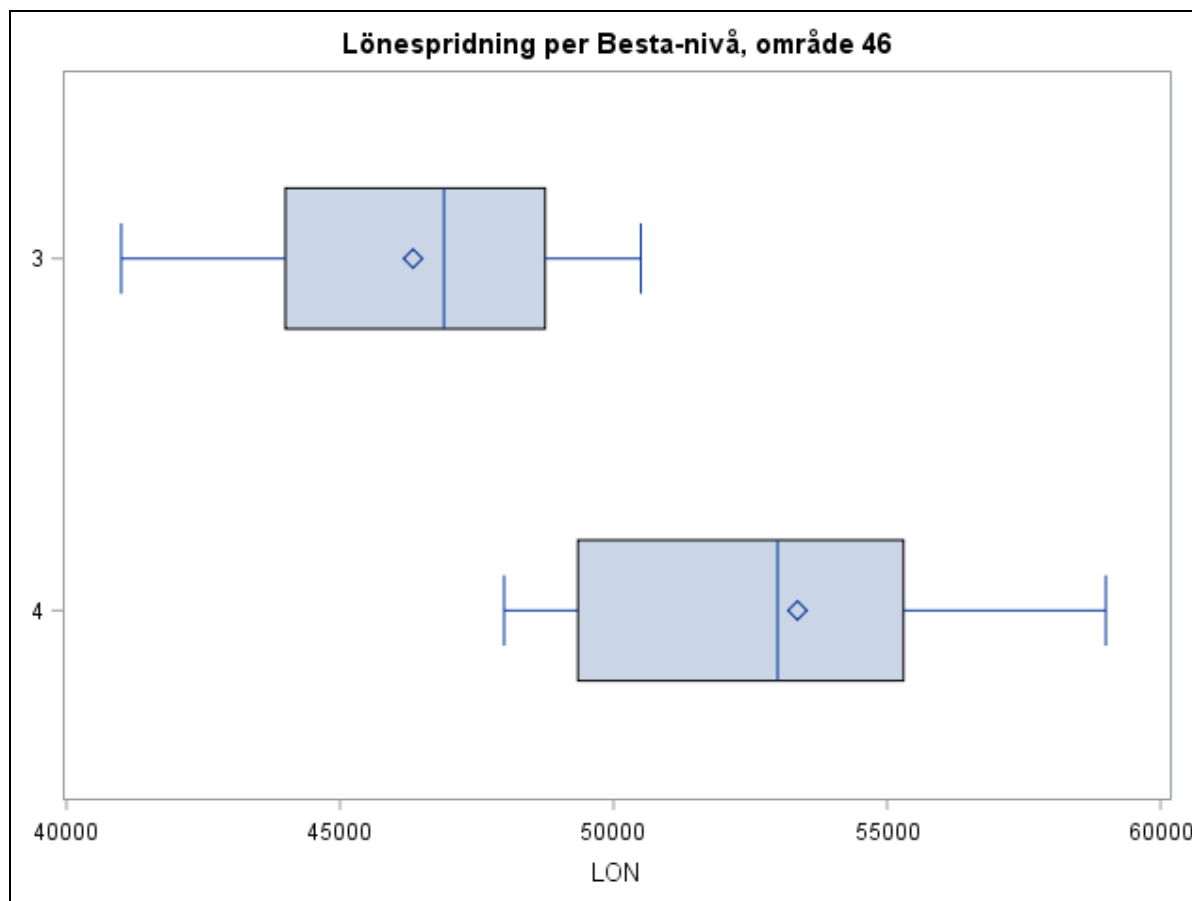
2. Biblioteks- och dokumentationsarbete (område 41)

		Antal	P10	P25	Median	P75	P90	Medel	90/10
2	K	7						32 200	
	M	7						30 957	
	Tot	14	28 800	30 700	31 200	31 700	33 400	31 579	1,16
3	K	60	36 350	37 200	38 350	39 250	40 700	38 478	1,12
	M	15	35 500	36 100	38 200	39 200	41 500	37 893	1,17
	Tot	75	36 100	37 000	38 300	39 200	40 700	38 361	1,13
4	K	21	41 500	43 100	44 300	45 700	47 000	44 195	1,13
	M	6						44 417	
	Tot	27	41 500	42 800	44 300	45 700	48 400	44 244	1,17
5	M	1							
	Tot	1							
Tot	K	88	35 700	37 200	38 700	42 000	44 500	39 343	1,25
	M	29	30 700	33 700	38 200	41 500	45 200	38 503	1,47
	Tot	117	32 200	37 000	38 600	42 000	44 500	39 135	1,38



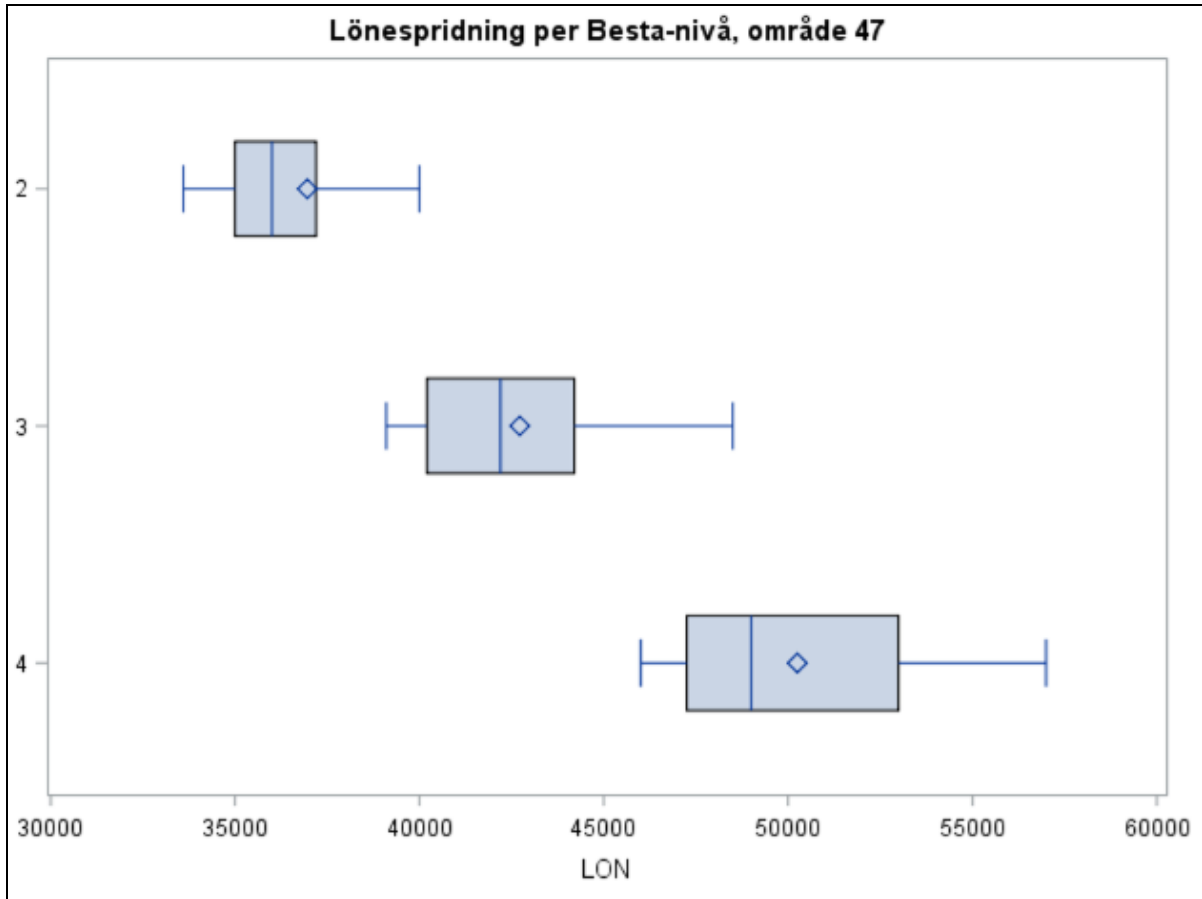
3. IT Drift, underhåll och support (område 45)

		Antal	P10	P25	Median	P75	P90	Medel	90/10
2	K	14	34 800	37 000	38 700	40 100	40 700	38 157	1,17
	M	57	32 000	35 000	36 900	40 000	41 500	37 088	1,30
	Tot	71	32 400	35 000	37 500	40 100	40 700	37 299	1,26
3	K	15	39 500	41 600	44 500	47 100	47 700	43 893	1,21
	M	62	39 200	41 000	43 250	46 700	48 000	43 690	1,22
	Tot	77	39 200	41 500	43 900	46 700	48 000	43 730	1,22
4	K	4							
	M	6						48 783	
	Tot	10	44 750	46 500	48 750	55 200	59 100	50 520	1,32
Tot	K	33	37 000	38 900	41 200	46 000	48 000	42 579	1,30
	M	125	34 100	37 000	40 400	45 000	47 300	40 924	1,39
	Tot	158	34 800	37 600	40 550	45 400	47 500	41 270	1,36



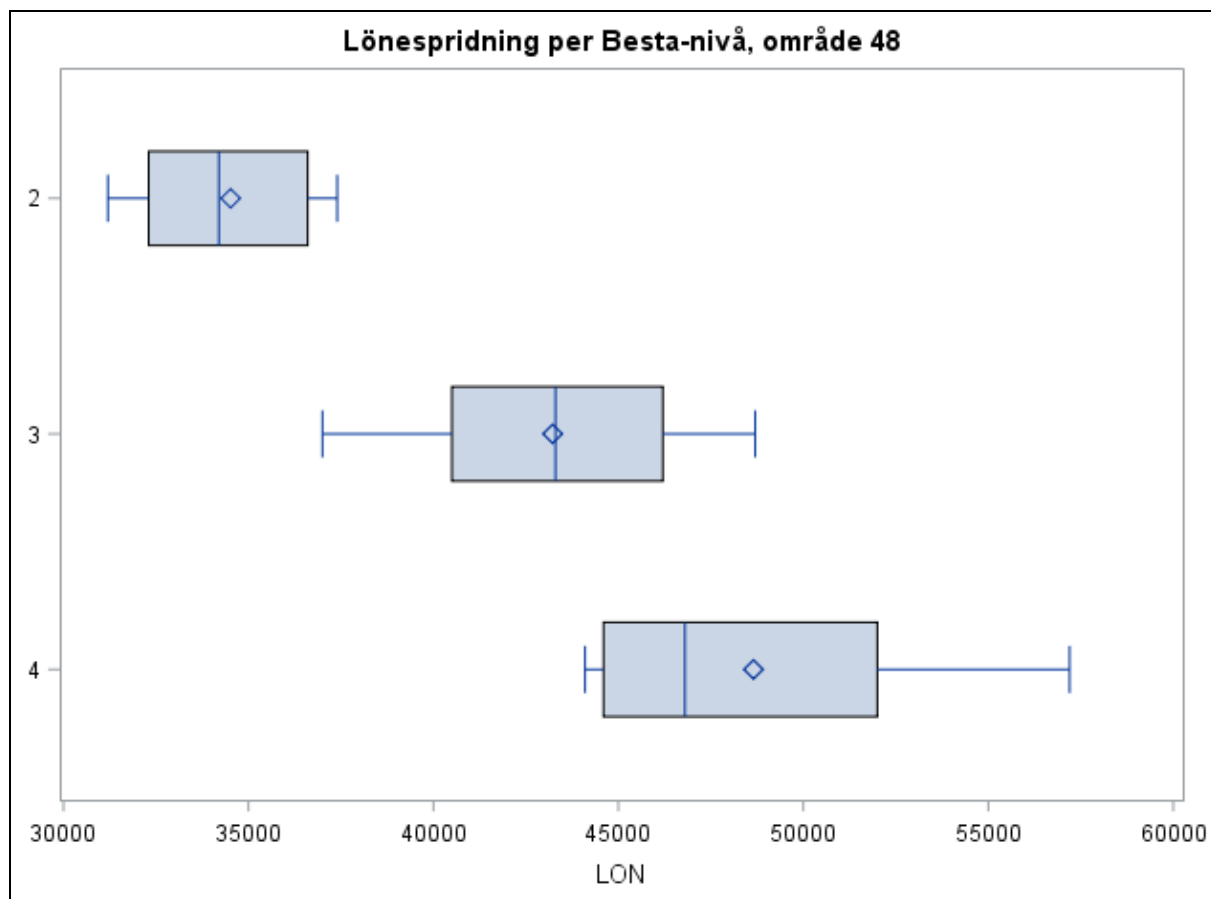
4. IT Systemutveckling och systemförvaltning (område 46)

		Antal	P10	P25	Median	P75	P90	Medel	90/10
3	K	25	41 100	45 000	46 800	48 800	50 000	46 900	1,22
	M	63	41 000	43 800	47 000	48 700	50 500	46 110	1,23
	Tot	88	41 000	44 000	46 900	48 750	50 500	46 334	1,23
4	K	7						51 686	
	M	17	48 000	50 100	53 500	55 600	61 500	54 053	1,28
	Tot	24	48 000	49 350	53 000	55 300	59 000	53 363	1,23
5	M	1							
	Tot	1							
Tot	K	32	43 000	45 000	48 000	49 450	53 100	47 947	1,23
	M	81	42 200	44 300	48 000	50 500	54 000	47 911	1,28
	Tot	113	42 200	44 700	48 000	50 100	54 000	47 921	1,28



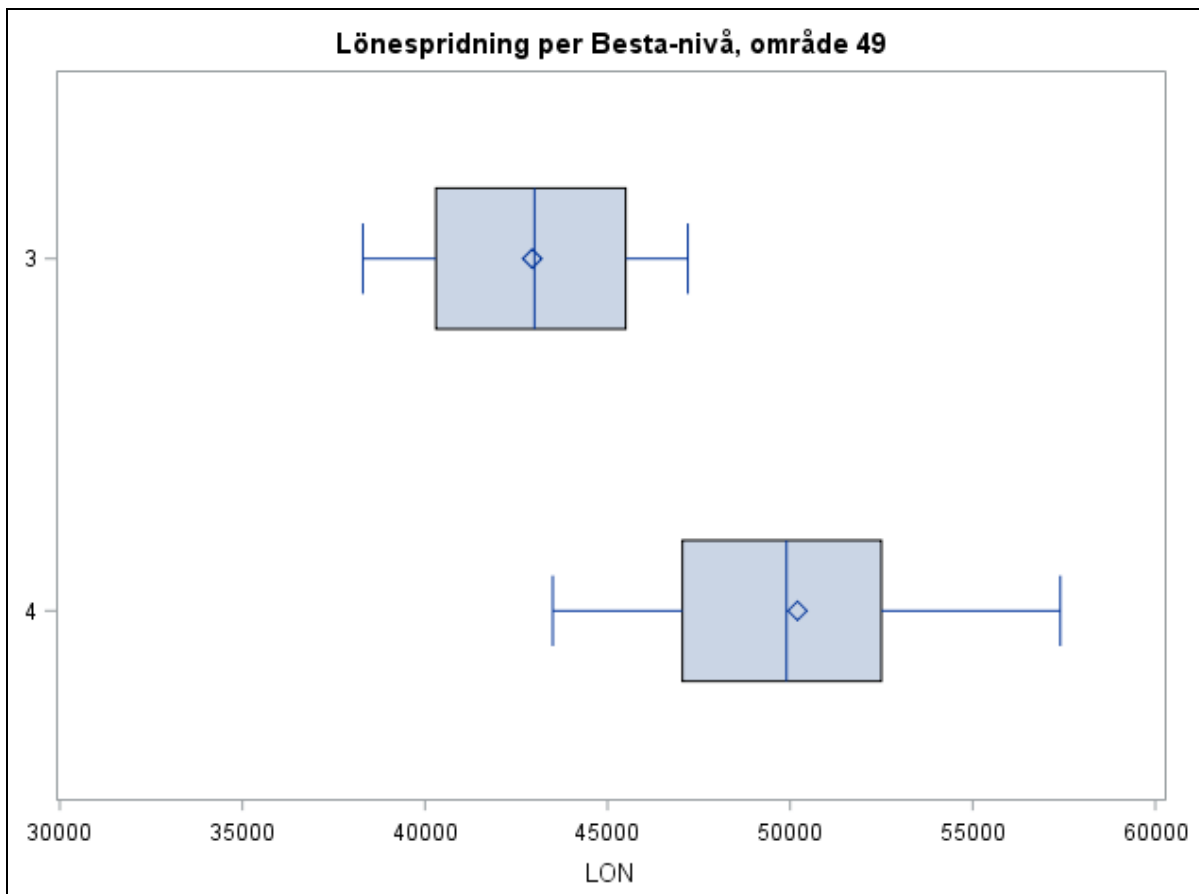
5. HR- och personalarbete (område 47)

		Antal	P10	P25	Median	P75	P90	Medel	90/10
2	K	20	33 550	34 850	36 000	37 500	40 400	37 030	1,20
	M	1							
	Tot	21	33 600	35 000	36 000	37 200	40 000	36 957	1,19
3	K	73	39 100	40 200	42 200	44 200	48 500	42 796	1,24
	M	5						41 640	
	Tot	78	39 100	40 200	42 200	44 200	48 500	42 722	1,24
4	K	26	46 200	48 000	49 000	51 700	57 500	50 162	1,24
	M	6						50 633	
	Tot	32	46 000	47 250	49 000	53 000	57 000	50 250	1,24
Tot	K	119	36 000	39 900	42 800	48 000	50 300	43 436	1,40
	M	12	39 900	41 450	44 000	50 000	56 000	45 625	1,40
	Tot	131	36 000	39 900	43 000	48 000	50 400	43 637	1,40



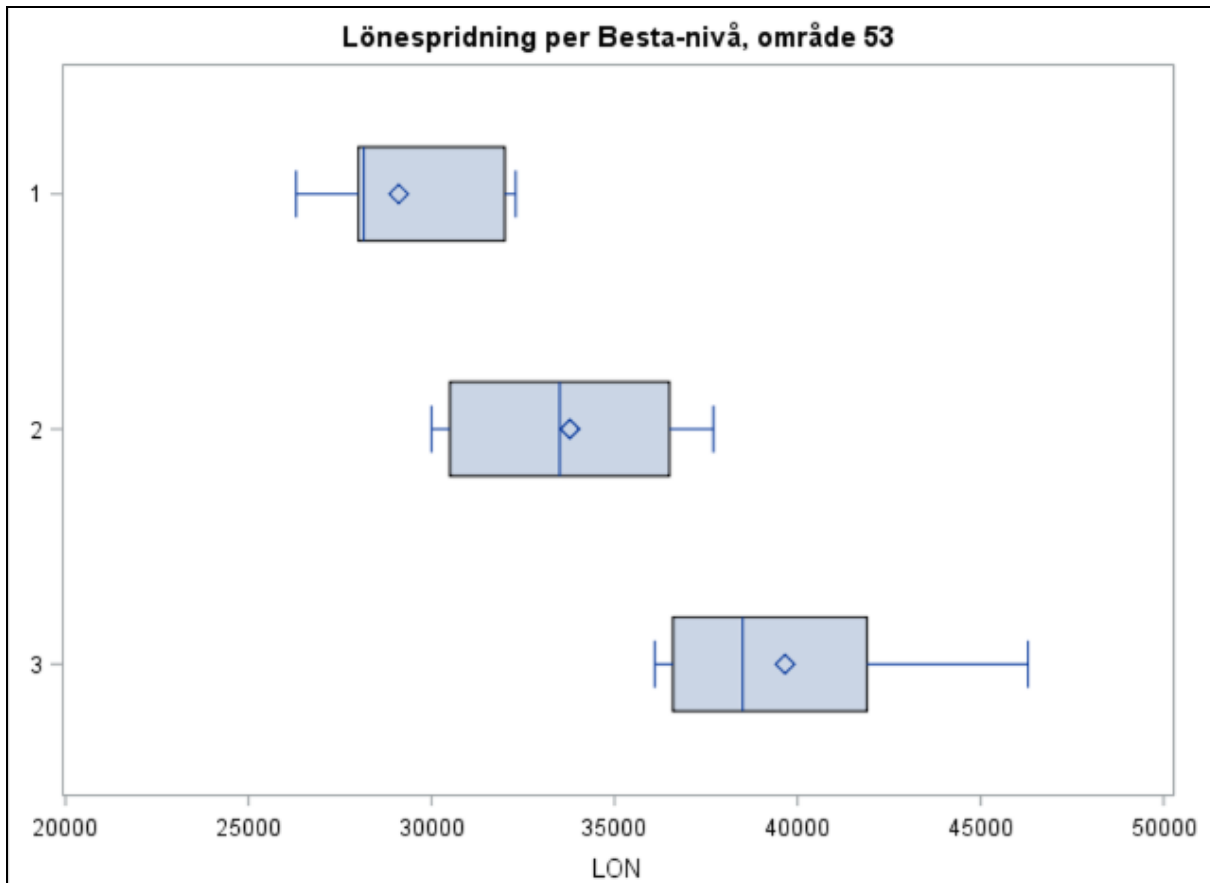
6. Ekonomiarbete (område 48)

		Antal	P10	P25	Median	P75	P90	Medel	90/10
2	K	9	31 200	32 500	35 000	36 600	40 500	35 078	1,30
	M	2							
	Tot	11	31 200	32 300	34 200	36 600	37 400	34 518	1,20
3	K	113	37 000	40 500	43 100	46 100	48 100	43 075	1,30
	M	24	37 500	39 900	44 200	47 850	49 300	43 908	1,31
	Tot	137	37 000	40 500	43 300	46 200	48 700	43 221	1,32
4	K	48	42 700	44 550	46 650	51 850	57 500	48 479	1,35
	M	13	44 200	45 500	48 800	52 000	54 000	49 300	1,22
	Tot	61	44 100	44 600	46 800	52 000	57 200	48 654	1,30
5	K	1							
	Tot	1							
Tot	K	171	36 600	41 500	44 500	47 000	50 500	44 285	1,38
	M	39	36 300	41 500	45 600	48 900	52 000	45 095	1,43
	Tot	210	36 600	41 500	44 550	47 500	51 250	44 435	1,40



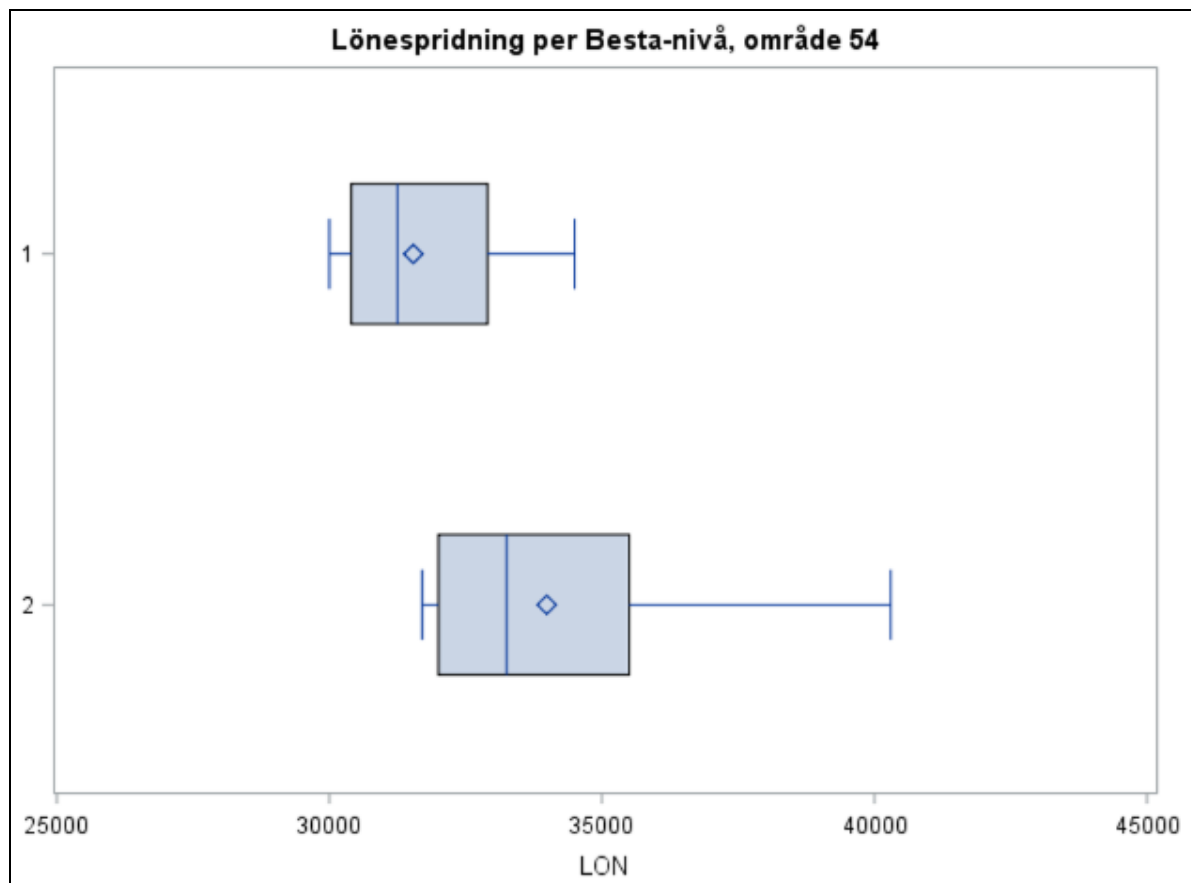
7. Informations- och kommunikationsarbete (område 49)

		Antal	P10	P25	Median	P75	P90	Medel	90/10
2	K	4							
	M	3							
	Tot	7						40 386	
3	K	70	38 700	40 500	43 000	46 000	47 700	43 231	1,23
	M	23	37 500	38 500	43 500	44 500	45 600	42 039	1,22
	Tot	93	38 300	40 300	43 000	45 500	47 200	42 937	1,23
4	K	10	45 050	47 500	50 000	52 500	55 700	50 030	1,24
	M	6						50 483	
	Tot	16	43 500	47 050	49 900	52 500	57 400	50 200	1,32
5	K	2							
	Tot	2							
Tot	K	86	38 800	41 000	43 500	46 800	50 800	44 290	1,31
	M	32	38 300	39 250	43 600	45 400	49 400	43 472	1,29
	Tot	118	38 500	40 500	43 500	46 600	50 500	44 068	1,31



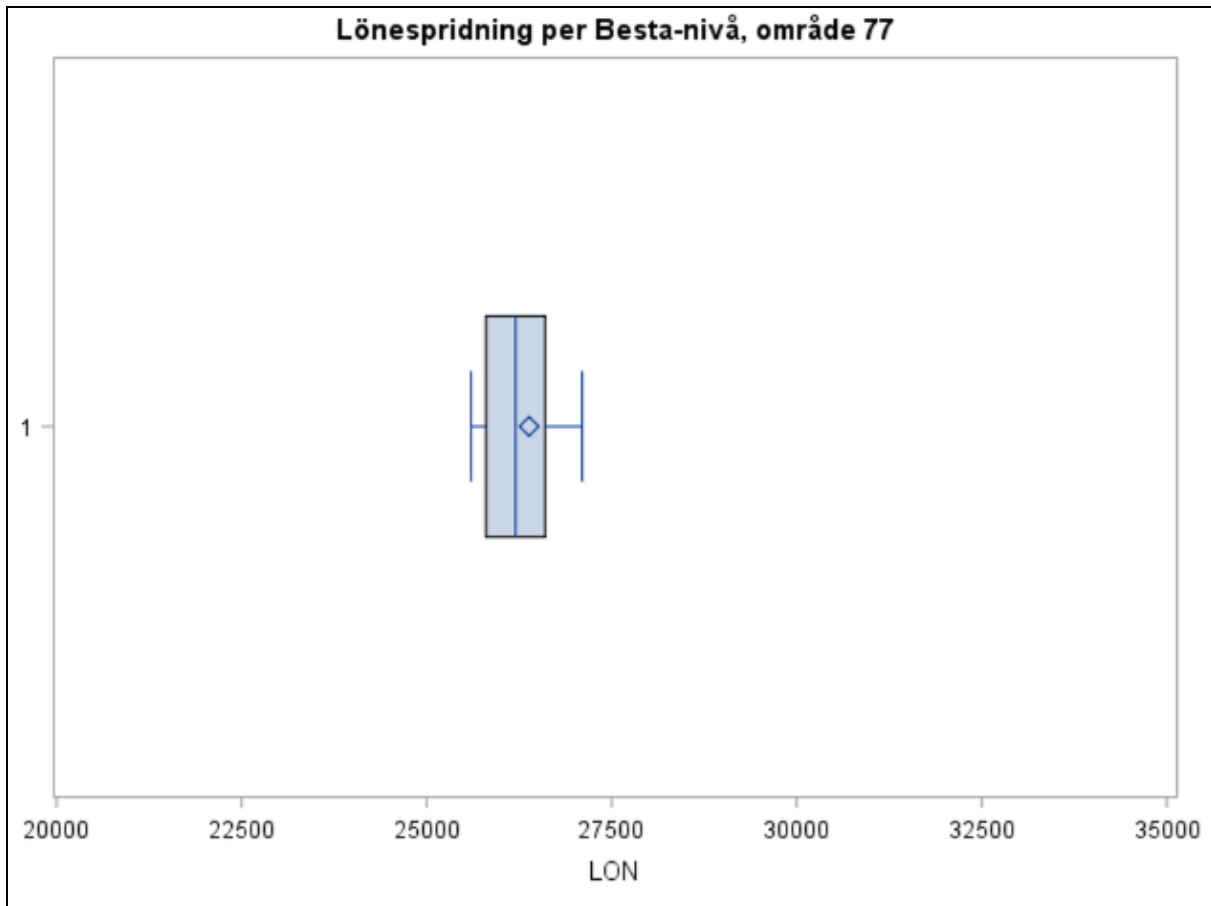
8. Internt stöd-, utvecklings- och administrativt arbete (område 53)

		Antal	P10	P25	Median	P75	P90	Medel	90/10
1	K	8	26 300	28 050	28 350	32 150	35 200	29 825	1,34
	M	2							
	Tot	10	25 350	28 000	28 150	32 000	33 750	29 100	1,33
2	K	29	30 000	30 500	34 100	36 500	37 700	33 831	1,26
	M	4							
	Tot	33	30 000	30 500	33 500	36 500	37 700	33 779	1,26
3	K	33	36 500	36 800	39 000	43 100	47 500	40 412	1,30
	M	8	32 600	36 300	36 650	37 600	38 700	36 550	1,19
	Tot	41	36 100	36 600	38 500	41 900	46 300	39 659	1,28
4	K	3							
	Tot	3							
Tot	K	73	30 000	32 000	36 500	40 000	46 300	37 267	1,54
	M	14	28 000	30 500	36 300	37 400	38 700	34 171	1,38
	Tot	87	30 000	31 800	36 500	39 500	46 300	36 769	1,54



9. Kontorsservicearbete (område 54)

		Antal	P10	P25	Median	P75	P90	Medel	90/10
1	K	20	30 150	30 500	31 350	32 800	34 400	31 755	1,14
	M	32	29 500	30 150	31 150	32 950	34 500	31 403	1,17
	Tot	52	30 000	30 400	31 250	32 900	34 500	31 538	1,15
2	K	8	31 700	32 350	32 850	34 450	42 100	34 138	1,33
	M	14	30 800	32 000	33 750	35 500	40 300	33 900	1,31
	Tot	22	31 700	32 000	33 250	35 500	40 300	33 986	1,27
3	M	8	35 100	36 050	37 050	37 850	44 500	37 688	1,27
	Tot	8	35 100	36 050	37 050	37 850	44 500	37 688	1,27
Tot	K	28	30 300	30 750	31 900	33 400	34 700	32 436	1,15
	M	54	29 900	30 800	32 450	35 400	37 400	32 981	1,25
	Tot	82	30 000	30 800	32 200	34 500	36 700	32 795	1,22

**10. Lokalvård (område 77)**

		Antal	P10	P25	Median	P75	P90	Medel	90/10
1	K	97	25 500	25 800	26 100	26 600	27 100	26 302	1,06
	M	4							
	Tot	101	25 600	25 800	26 200	26 600	27 100	26 383	1,06
2	K	5						33 960	
	M	1							
	Tot	6						34 250	
Tot	K	102	25 600	25 800	26 200	26 800	27 100	26 677	1,06
	M	5						29 820	
	Tot	107	25 600	25 900	26 200	26 800	28 200	26 824	1,10