



UPPSALA UNIVERSITET

Lönespridning för lärare och forskare vid Uppsala universitet

Källa: Primula 2023-05-07

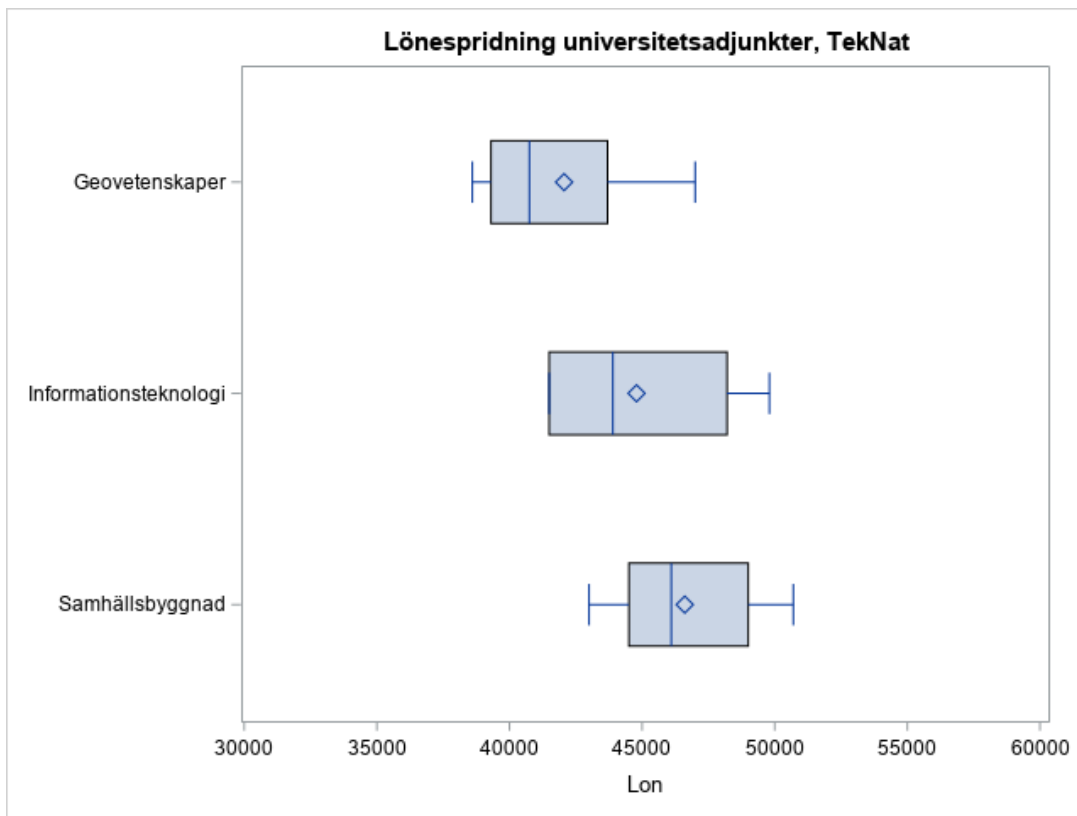
1a. Universitetsadjunkter Teknat per institution	2
1b. Universitetsadjunkter Medfarm per institution	3
1c. Universitetsadjunkter Humsam per fakultet	4
2a. Forskare Teknat per institution	5
2b. Forskare Medfarm per institution	6
2c. Forskare Humsam per fakultet	7
3a. Postdoktorer Teknat per sektion	8
3b. Postdoktorer Medfarm per institution	9
3c. Postdoktorer Humsam per fakultet	10
4a. Meriteringsanställning TekNat per institution	11
4b. Meriteringsanställning Medfarm per institution	12
4c. Meriteringsanställning Humsam per fakultet	13
5a. Universitetslektorer TekNat per institution	14
5b. Universitetslektorer (kliniska) Med fak per institution	15
5c. Universitetslektorer (ej kliniska) Med fak per institution	16
5d. Universitetslektorer Farm fak per institution	17
5e. Universitetslektorer HumSam per fakultet	18
6a. Professorer TekNat per institution	19
6b. Professorer (kliniska) Med fak per institution	20
6c. Professorer (ej kliniska) Med fak per institution	21
6d. Professorer Farm fak per institution	22
6e. Professorer HumSam per fakultet	23
6f. Professorer befordrade TekNat per institution	24
6g. Professorer rekryterade TekNat per institution	25
6h. Professorer befordrade MedFarm per institution	26
6i. Professorer rekryterade MedFarm per institution	27
6j. Professorer befordrade HumSam per fakultet	28
6k. Professorer rekryterade HumSam per fakultet	29

Förklaring till Lönespridningsdiagram:

Lådan begränsas till vänster av den undre kvartilen och till höger av den övre kvartilen medan strecket inuti lådan visar medianen. De vågräta strecken sträcker sig till vänster ut till den 10:e percentilen och till höger till den 90:e percentilen. Medelvärde visas med hjälp av en fyrkant.

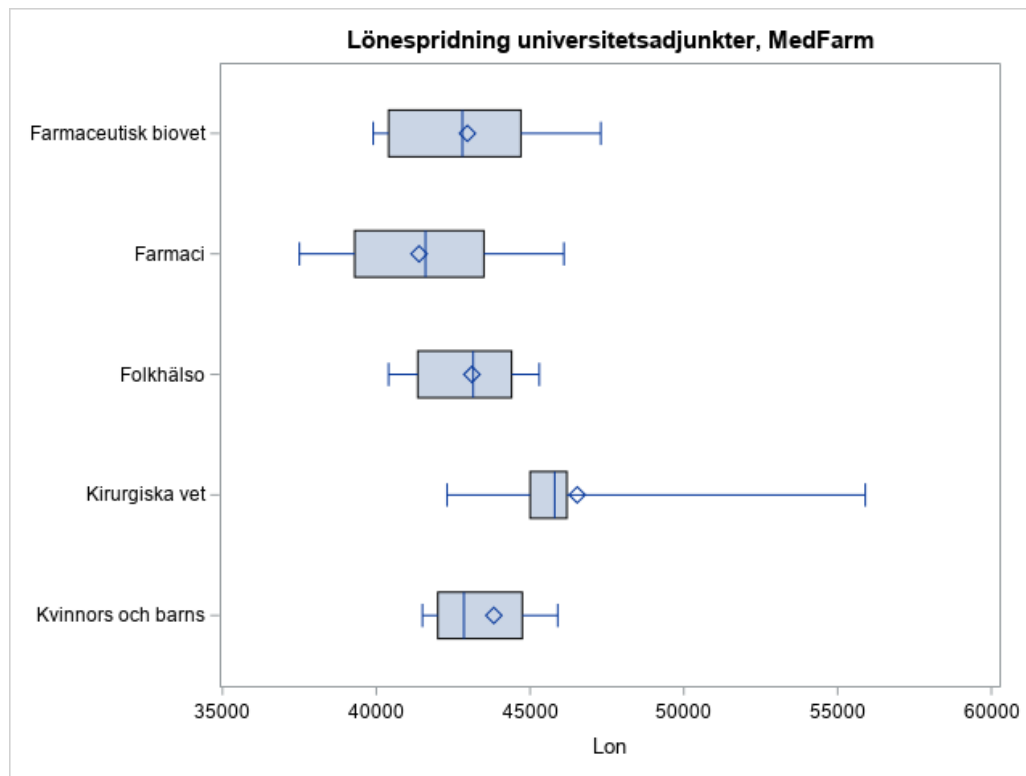
För grupper med 1-4 medarbetare visas endast antal.

För grupper med 5-7 medarbetare visas endast antal och medellön.



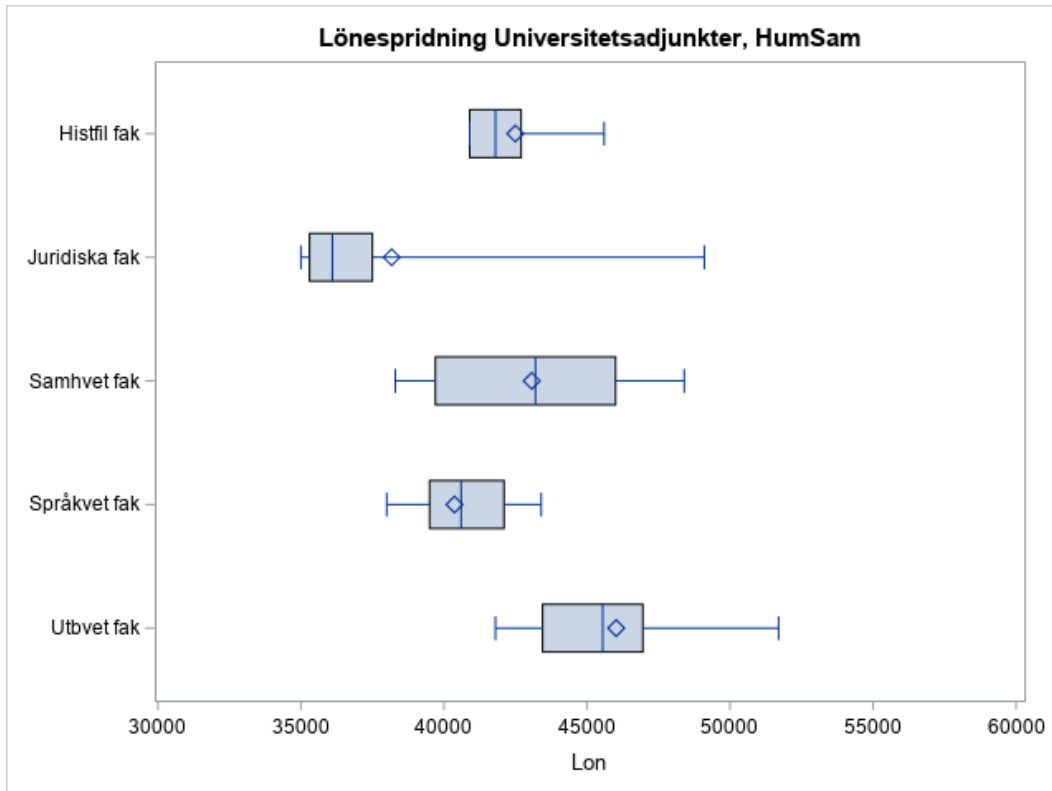
1a. Universitetsadjunkter Teknat per institution

		Antal	P10	P25	Median	P75	P90	Medel	P90/P10
Ekologi och genetik	M	1							
	Tot	1							
Elektroteknik	K	1							
	M	2							
	Tot	3							
Fysik och astronomi	K	1							
	M	1							
	Tot	2							
Geovetenskaper	K	3							
	M	7					40 943	1,24	
	Tot	10	38 300	39 300	40 750	43 700	48 650	42 060	1,27
Informationsteknologi	K	3							
	M	7					44 671	1,22	
	Tot	10	40 450	41 500	43 900	48 200	50 250	44 790	1,24
Kemi BMC	K	1							
	M	4							
	Tot	5						48 660	1,20
Matematiska	M	4							
	Tot	4							
Materialvetenskap	M	1							
	Tot	1							
Samhällsbyggnad	K	11	43 300	44 500	45 000	49 000	49 800	46 064	1,15
	M	16	43 000	45 050	46 150	48 800	51 600	46 981	1,20
	Tot	27	43 000	44 500	46 100	49 000	50 700	46 607	1,18
Tot	K	20	40 250	44 100	46 150	49 800	52 000	46 620	1,29
	M	43	41 500	42 000	45 500	47 400	50 200	45 165	1,21
	Tot	63	40 500	42 000	45 800	48 600	50 400	45 627	1,24



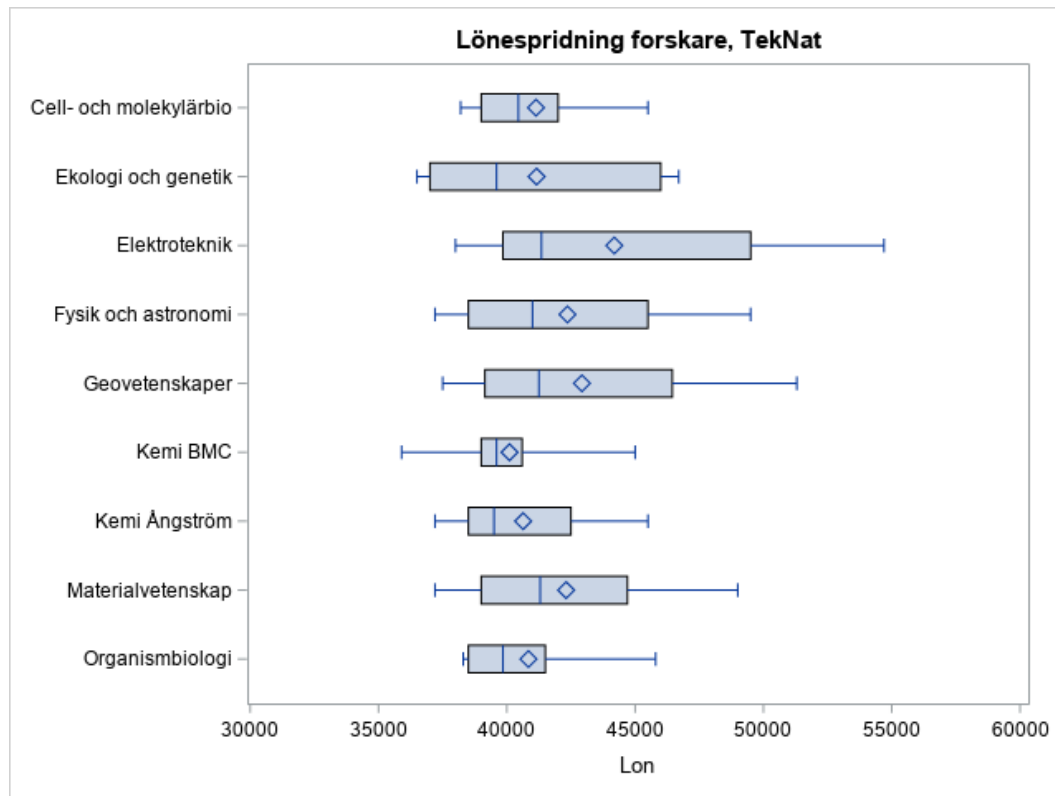
1b. Universitetsadjunkter Medfarm per institution

		Antal	P10	P25	Median	P75	P90	Medel	P90/P10
Farmaceutisk biovet	K	5						41 820	1,14
	M	6						43 917	1,22
	Tot	11	39 900	40 400	42 800	44 700	47 300	42 964	1,19
Farmaci	K	18	37 800	39 400	42 100	43 500	46 800	41 828	1,24
	M	4						39 425	1,21
	Tot	22	37 500	39 300	41 600	43 500	46 100	41 391	1,23
Folkhälso	K	20	40 800	41 500	43 150	43 950	45 200	43 045	1,11
	M	4							
	Tot	24	40 400	41 350	43 150	44 400	45 300	43 108	1,12
IGP	M	2							
	Tot	2							
IMBIM	K	3							
	Tot	3							
Kirurgiska vet	K	7						47 243	1,25
	M	2							
	Tot	9	42 300	45 000	45 800	46 200	55 900	46 533	1,32
Kvinnors och barns	K	19	42 000	42 000	42 900	44 500	45 900	43 689	1,09
	M	5						44 320	1,28
	Tot	24	41 500	42 000	42 850	44 750	45 900	43 821	1,11
Läkemedelskemi	K	2							
	M	4							
	Tot	6						42 683	1,16
Medicinsk cell	K	3							
	M	3							
	Tot	6						45 950	1,13
Medicinska vet	K	4							
	M	2							
	Tot	6						43 750	1,14
Tot	K	88	39 300	41 500	42 950	44 900	46 900	43 392	1,19
	M	33	40 200	41 000	43 200	46 500	48 900	43 836	1,22
	Tot	121	39 400	41 400	43 000	45 000	47 300	43 513	1,20



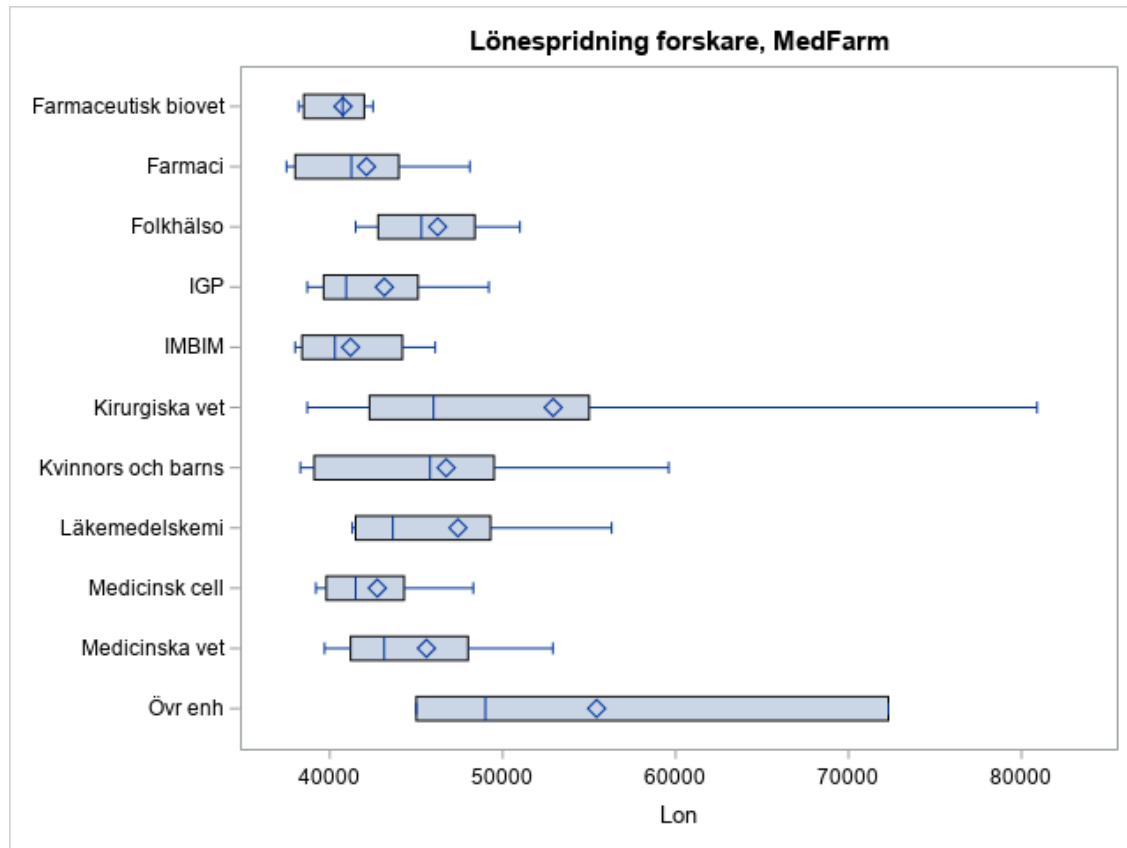
1c. Universitetsadjunkter Humsam per fakultet

		Antal	P10	P25	Median	P75	P90	Medel	P90/P10
Histfil fak	K	11	38 000	40 900	41 300	45 600	49 800	42 855	1,31
	M	19	40 900	41 200	41 900	42 700	45 200	42 284	1,11
	Tot	30	39 450	40 900	41 800	42 700	47 000	42 493	1,19
Juridiska fak	K	9	35 000	35 300	36 000	37 500	41 400	36 633	1,18
	M	9	34 200	35 700	37 300	37 700	54 700	39 711	1,60
	Tot	18	35 000	35 300	36 100	37 500	49 100	38 172	1,40
Samhvet fak	K	24	39 000	40 750	43 250	46 650	48 200	43 408	1,24
	M	21	38 300	38 600	43 200	44 900	48 400	42 681	1,26
	Tot	45	38 300	39 700	43 200	46 000	48 400	43 069	1,26
Språkvet fak	K	23	38 000	39 800	40 800	42 800	43 400	40 426	1,14
	M	6						40 150	1,12
	Tot	29	38 000	39 500	40 600	42 100	43 400	40 369	1,14
Utbvet fak	K	57	41 800	43 800	45 500	46 600	51 700	46 067	1,24
	M	19	41 600	42 700	45 700	47 100	52 400	45 884	1,26
	Tot	76	41 800	43 450	45 550	46 950	51 700	46 021	1,24
Tot	K	124	37 800	40 900	43 350	46 100	49 800	43 536	1,32
	M	74	37 300	39 700	42 450	45 200	48 400	42 835	1,30
	Tot	198	37 500	40 800	42 950	46 000	49 100	43 274	1,31



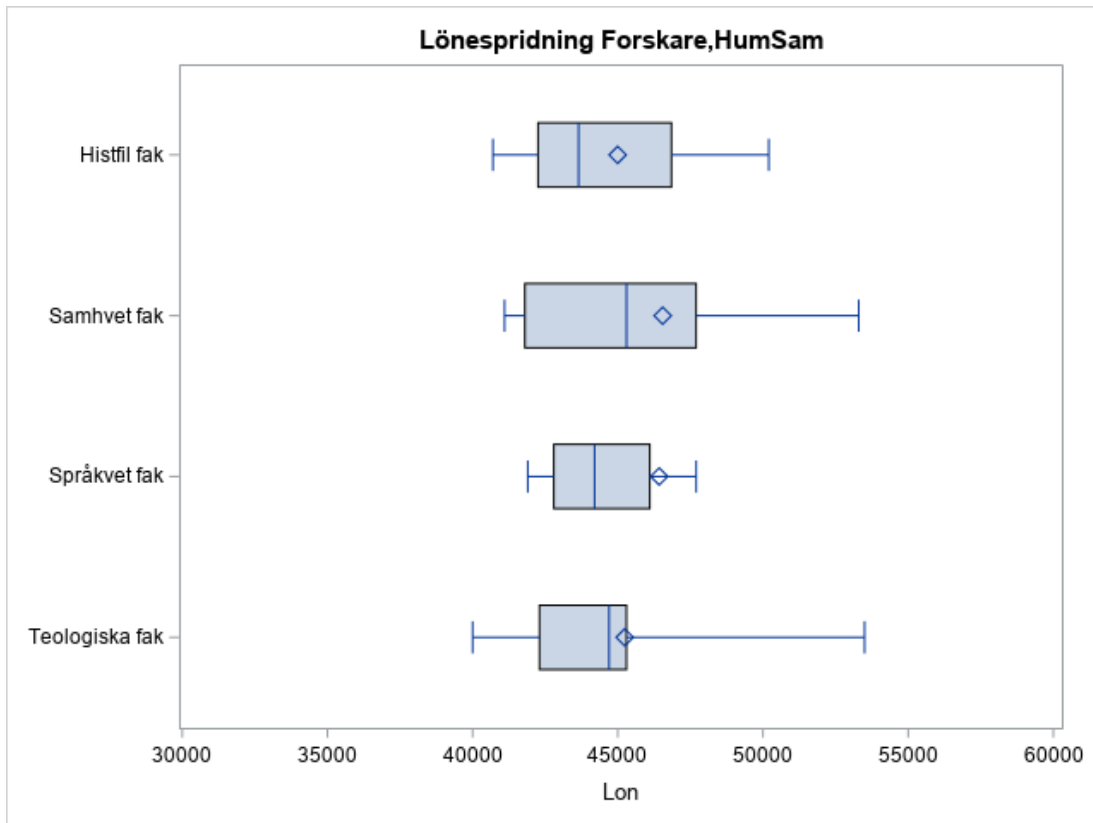
2a. Forskare Teknat per institution

		Antal	P10	P25	Median	P75	P90	Medel	P90/P10
Cell- och molekylärbio	K	18	37 500	38 200	39 500	41 500	46 700	40 806	1,25
	M	32	38 500	39 500	40 500	42 500	43 400	41 322	1,13
	Tot	50	38 100	39 000	40 450	42 000	45 600	41 136	1,20
Ekologi och genetik	K	14	36 500	36 700	38 400	42 700	46 000	39 936	1,26
	M	9	36 500	38 300	42 900	46 700	48 700	43 067	1,33
	Tot	23	36 500	37 000	39 600	46 000	46 700	41 161	1,28
Elektroteknik	K	2							
	M	14	38 000	40 000	42 450	51 000	54 700	44 843	1,44
	Tot	16	38 000	39 850	41 350	49 500	54 700	44 188	1,44
Fysik och astronomi	K	10	38 150	38 500	39 550	44 000	46 350	41 160	1,21
	M	69	37 200	38 500	41 200	45 500	50 300	42 537	1,35
	Tot	79	37 200	38 500	41 000	45 500	49 500	42 363	1,33
Geovetenskaper	K	18	37 500	39 000	40 300	45 100	51 600	42 327	1,38
	M	18	37 500	39 800	41 350	46 600	51 300	43 528	1,37
	Tot	36	37 500	39 150	41 250	46 450	51 300	42 927	1,37
Informationsteknologi	K	2							
	M	4							
	Tot	6						47 100	1,86
Kemi BMC	K	6						39 683	1,04
	M	11	35 900	38 000	40 500	43 000	45 000	40 336	1,25
	Tot	17	35 900	39 000	39 600	40 600	45 000	40 106	1,25
Kemi Ångström	K	13	37 500	39 000	41 000	43 700	47 500	41 446	1,27
	M	24	37 200	38 400	39 500	42 100	43 500	40 196	1,17
	Tot	37	37 200	38 500	39 500	42 500	45 500	40 635	1,22
Matematiska	K	1							
	M	6						38 083	1,16
	Tot	7						37 971	1,16
Materialvetenskap	K	9	38 500	39 000	42 000	44 200	45 600	41 978	1,18
	M	18	37 200	39 000	41 100	45 000	49 500	42 478	1,33
	Tot	27	37 200	39 000	41 300	44 700	49 000	42 311	1,32
Organismbiologi	K	13	38 300	38 500	40 500	41 500	44 400	40 669	1,16
	M	13	38 400	38 800	39 700	40 900	45 800	41 015	1,19
	Tot	26	38 300	38 500	39 850	41 500	45 800	40 842	1,20
Samhällsbyggnad	K	1							
	M	3							
	Tot	4							
Tot	K	107	37 500	38 500	39 800	44 000	46 700	41 359	1,25
	M	221	37 200	38 700	40 800	44 500	49 000	42 165	1,32
	Tot	328	37 200	38 500	40 600	44 150	48 300	41 902	1,30



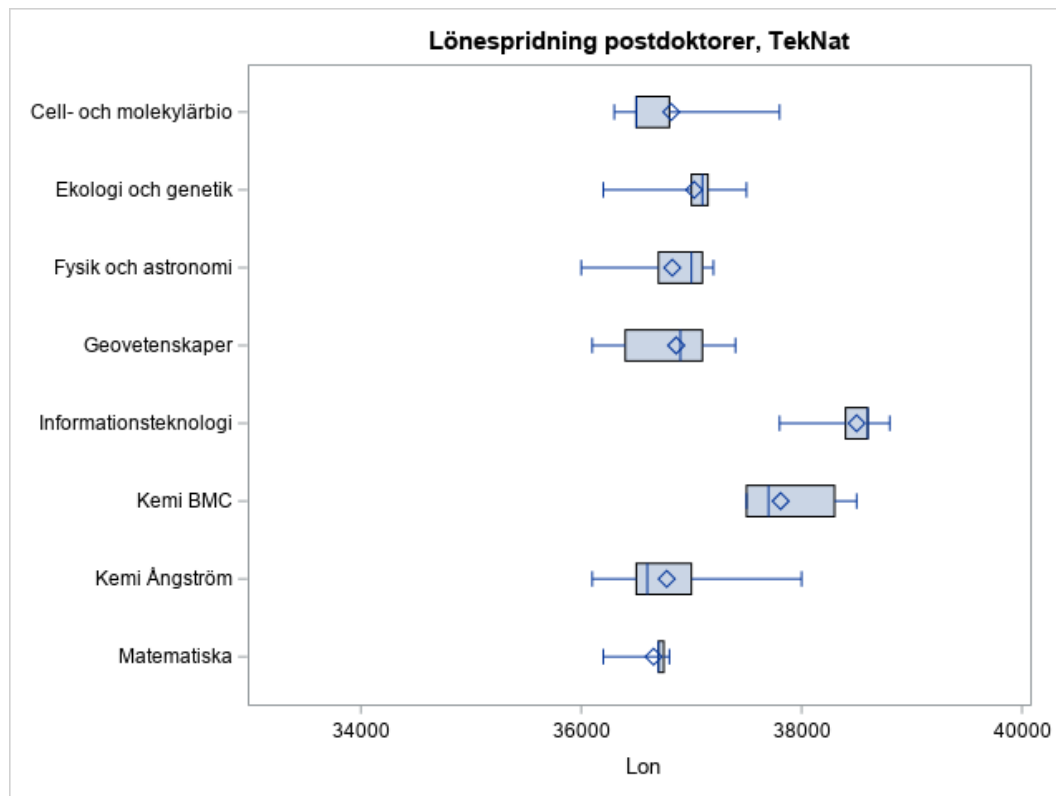
2b. Forskare Medfarm per institution

		Antal	P10	P25	Median	P75	P90	Medel	P90/P10
Farmaceutisk biovet	K	7						41 314	1,23
	M	15	38 200	38 400	40 600	41 800	42 100	40 513	1,10
	Tot	22	38 200	38 500	40 750	42 000	42 500	40 768	1,11
Farmaci	K	15	37 200	38 000	41 800	43 400	48 100	42 073	1,29
	M	11	37 600	37 600	39 500	45 700	48 000	42 200	1,28
	Tot	26	37 500	38 000	41 250	44 000	48 100	42 127	1,28
Folkhälso	K	23	42 300	43 000	46 900	48 400	51 600	46 957	1,22
	M	12	41 500	42 300	43 800	47 550	50 600	44 867	1,22
	Tot	35	41 500	42 800	45 300	48 400	51 000	46 240	1,23
IGP	K	42	38 700	39 600	40 650	43 600	45 500	41 650	1,18
	M	38	38 400	39 700	42 600	48 200	53 600	44 829	1,40
	Tot	80	38 700	39 650	40 950	45 100	49 350	43 160	1,28
IMBIM	K	21	38 000	38 000	40 000	41 800	45 800	40 776	1,21
	M	24	38 200	38 850	40 400	44 250	46 100	41 579	1,21
	Tot	45	38 000	38 400	40 300	44 200	46 100	41 204	1,21
Kirurgiska vet	K	12	38 700	40 250	46 600	53 000	55 600	46 225	1,44
	M	9	42 300	45 700	46 000	80 900	100 000	61 844	2,36
	Tot	21	38 700	42 300	46 000	55 000	80 900	52 919	2,09
Kvinnors och barns	K	17	37 700	39 000	45 800	50 500	61 300	47 706	1,63
	M	6						43 967	1,23
	Tot	23	38 300	39 100	45 800	49 500	59 600	46 730	1,56
Läkemedelskemi	K	3							
	M	11	41 500	41 500	43 200	49 300	56 300	47 891	1,36
	Tot	14	41 300	41 500	43 650	49 300	56 300	47 414	1,36
Medicinsk cell	K	8	39 200	39 800	40 050	44 300	53 200	42 588	1,36
	M	14	39 200	40 200	41 650	44 300	47 700	42 843	1,22
	Tot	22	39 200	39 800	41 500	44 300	48 300	42 750	1,23
Medicinska vet	K	16	38 800	41 500	43 250	47 000	52 900	44 656	1,36
	M	18	40 200	41 000	43 150	49 600	54 800	46 422	1,36
	Tot	34	39 700	41 200	43 150	48 000	52 900	45 591	1,33
Tot	K	167	38 000	39 700	42 200	46 700	51 000	43 893	1,34
	M	158	38 400	40 000	42 350	46 100	51 700	44 901	1,35
	Tot	325	38 300	39 800	42 200	46 600	51 000	44 383	1,33



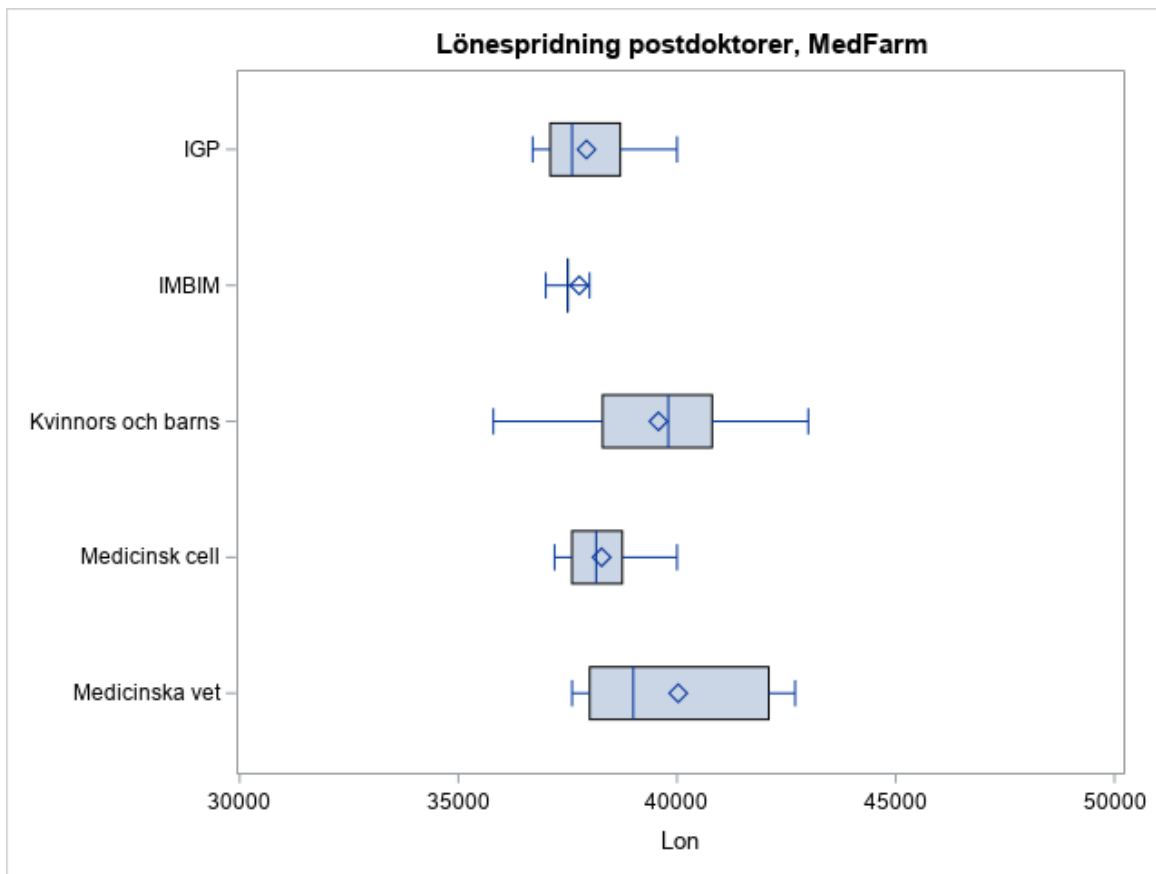
2c. Forskare Humsam per fakultet

		Antal	P10	P25	Median	P75	P90	Medel	P90/P10
Histfil fak	K	28	42 000	42 750	43 650	46 450	51 000	45 392	1,21
	M	40	40 600	41 750	43 700	47 100	50 200	44 715	1,24
	Tot	68	40 700	42 250	43 650	46 850	50 200	44 994	1,23
Juridiska fak	K	5						45 520	1,08
	M	1							
	Tot	6						45 683	1,08
Samhvet fak	K	42	41 000	41 600	45 150	47 400	50 100	45 333	1,22
	M	48	41 100	41 800	45 500	47 750	54 600	47 608	1,33
	Tot	90	41 100	41 800	45 300	47 700	53 400	46 547	1,30
Språkvet fak	K	4							
	M	7						48 300	1,68
	Tot	11	41 900	42 800	44 200	46 100	47 700	46 427	1,14
Teologiska fak	K	6						47 317	1,42
	M	7						43 457	1,07
	Tot	13	40 000	42 300	44 700	45 300	53 500	45 238	1,34
Utbvet fak	K	2							
	Tot	2							
Tot	K	87	41 000	42 500	44 000	47 300	50 200	45 399	1,22
	M	103	41 100	42 000	44 800	47 100	53 300	46 239	1,30
	Tot	190	41 100	42 000	44 700	47 100	50 650	45 854	1,23



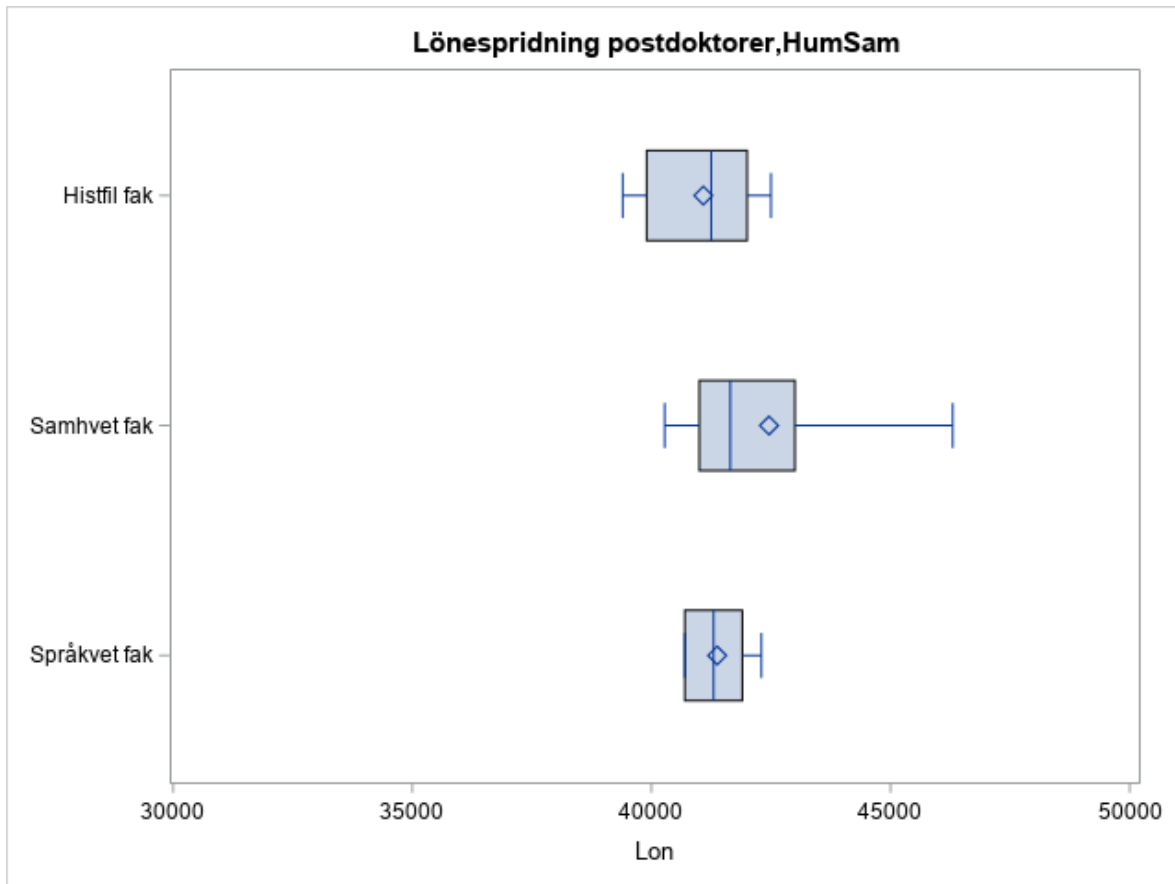
3a. Postdoktorer Teknat per sektion

		Antal	P10	P25	Median	P75	P90	Medel	P90/P10
Cell- och molekylärbio	K	7						36 886	1,07
	M	10	36 250	36 500	36 500	37 000	37 700	36 770	1,04
	Tot	17	36 300	36 500	36 500	36 800	37 800	36 818	1,04
Ekologi och genetik	K	2						37 000	1,04
	M	6						37 025	1,04
	Tot	8	36 200	37 000	37 100	37 150	37 500	37 025	1,04
Elektroteknik	M	5						38 700	1,10
	Tot	5						38 700	1,10
Fysik och astronomi	K	7						36 843	1,03
	M	19	36 000	36 700	37 000	37 100	38 000	36 821	1,06
	Tot	26	36 000	36 700	37 000	37 100	37 200	36 827	1,03
Geovetenskaper	K	5						37 440	1,06
	M	8	35 400	36 200	36 450	36 950	37 400	36 500	1,06
	Tot	13	36 100	36 400	36 900	37 100	37 400	36 862	1,04
Informationsteknologi	K	6						38 550	1,04
	M	13	38 200	38 400	38 600	38 600	38 700	38 477	1,01
	Tot	19	37 800	38 400	38 600	38 600	38 800	38 500	1,03
Kemi BMC	K	3							
	M	7						37 829	1,04
	Tot	10	37 250	37 500	37 700	38 300	38 500	37 810	1,03
Kemi Ångström	K	12	36 100	36 250	36 550	37 100	37 200	36 683	1,03
	M	25	36 100	36 500	36 600	37 000	38 000	36 820	1,05
	Tot	37	36 100	36 500	36 600	37 000	38 000	36 776	1,05
Matematiska	K	7						36 671	1,02
	M	9	36 200	36 700	36 700	36 700	36 800	36 644	1,02
	Tot	16	36 200	36 700	36 700	36 750	36 800	36 656	1,02
Materialvetenskap	K	4							
	M	3							
	Tot	7						37 514	1,02
Organismbiologi	K	3							
	M	4							
	Tot	7						37 186	1,02
Samhällsbyggnad	K	3							
	M	1							
	Tot	4							
Tot	K	59	36 300	36 600	37 000	37 500	39 000	37 307	1,07
	M	110	36 250	36 500	37 000	37 700	38 600	37 202	1,06
	Tot	169	36 300	36 600	37 000	37 700	38 600	37 238	1,06



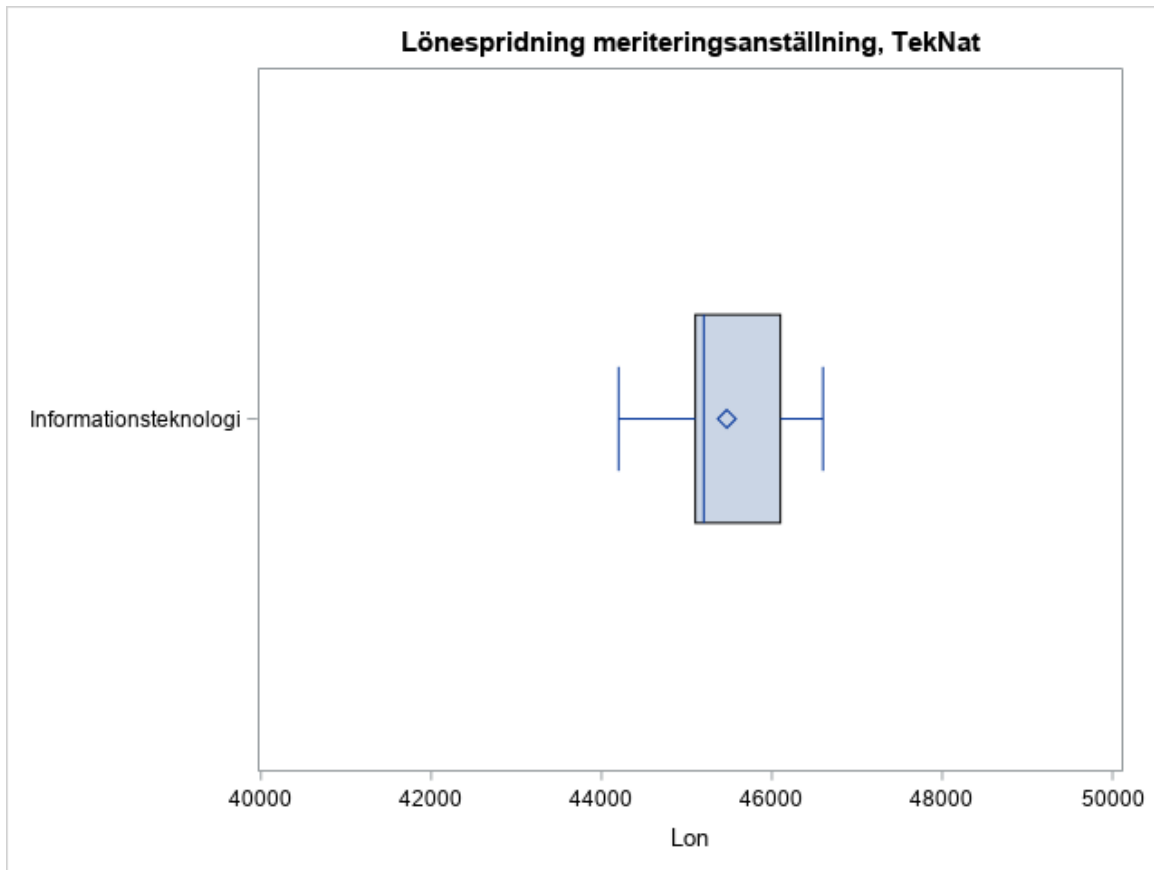
3b. Postdoktorer Medfarm per institution

		Antal	P10	P25	Median	P75	P90	Medel	P90/P10
Farmaceutisk biovet	K	2							
	M	1							
	Tot	3							
Farmaci	K	1							
	M	2							
	Tot	3							
Folkhälso	K	3							
	M	2							
	Tot	5					38 900		1,08
IGP	K	19	36 700	37 100	37 600	38 700	40 000	37 953	1,09
	M	6						37 858	1,07
	Tot	25	36 700	37 100	37 600	38 700	40 000	37 930	1,09
IMBIM	K	6						37 900	1,12
	M	5						37 600	1,01
	Tot	11	37 000	37 500	37 500	37 500	38 000	37 764	1,03
Kirurgiska vet	K	3							
	M	2							
	Tot	5						40 460	1,17
Kvinnors och barns	K	7						39 086	1,15
	M	1							
	Tot	8	35 800	38 300	39 800	40 800	43 000	39 575	1,20
Läkemedelskemi	M	1							
	Tot	1							
Medicinsk cell	K	6						38 317	1,08
	M	2							
	Tot	8	37 200	37 600	38 150	38 750	40 000	38 275	1,08
Medicinska vet	K	5						41 120	1,27
	M	6						39 117	1,12
	Tot	11	37 600	38 000	39 000	42 100	42 700	40 027	1,14
Tot	K	52	37 000	37 300	38 000	40 000	41 000	38 646	1,11
	M	28	37 000	37 500	37 900	38 900	42 100	38 459	1,14
	Tot	80	37 000	37 350	38 000	39 750	41 000	38 581	1,11



3c. Postdoktorer Humsam per fakultet

		Antal	P10	P25	Median	P75	P90	Medel	P90/P10
Histfil fak	K	13	38 400	40 600	41 000	41 800	42 300	40 834	1,10
	M	17	39 400	39 900	41 700	42 000	43 500	41 279	1,10
	Tot	30	38 900	39 900	41 250	42 000	43 000	41 086	1,11
Juridiska fak	K	1							
	M	1							
	Tot	2							
Samhvet fak	K	16	40 300	40 800	41 850	44 800	46 500	42 681	1,15
	M	26	39 500	41 000	41 500	42 700	46 000	42 322	1,16
	Tot	42	40 277	41 000	41 650	43 000	46 300	42 459	1,15
Språkvet fak	K	9	37 700	40 700	41 000	41 800	45 500	41 356	1,21
	M	3							
	Tot	12	40 700	40 700	41 300	41 900	42 300	41 375	1,04
Teologiska fak	K	2							
	M	4							
	Tot	6					40 867		1,08
Tot	K	41	39 500	40 700	41 700	42 300	45 500	41 804	1,15
	M	51	39 500	40 500	41 400	42 000	44 500	41 795	1,13
	Tot	92	39 500	40 650	41 500	42 150	45 500	41 799	1,15



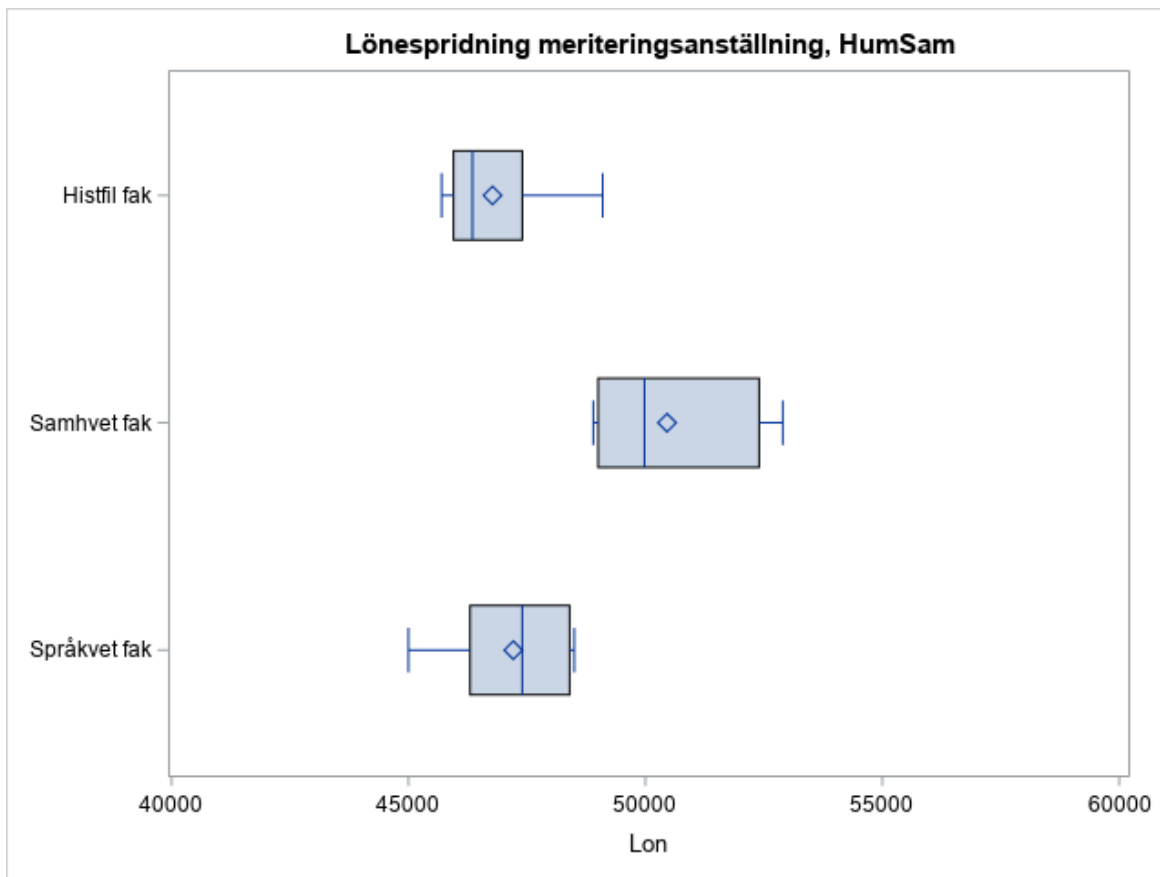
4a. Meriteringsanställning TekNat per institution

		Antal	P10	P25	Median	P75	P90	Medel	P90/P10
Cell- och molekylärbio	M	2							
	Tot	2							
Ekologi och genetik	K	1							
	M	1							
	Tot	2							
Elektroteknik	K	3							
	M	3							
	Tot	6					47 133		1,15
Fysik och astronomi	M	2							
	Tot	2							
Geovetenskaper	M	1							
	Tot	1							
Informationsteknologi	K	4							
	M	13	45 100	45 200	45 700	46 300	46 600	45 715	1,03
	Tot	17	44 200	45 100	45 200	46 100	46 600	45 471	1,05
Kemi Ångström	K	3							
	M	3							
	Tot	6					50 800		1,06
Matematiska	K	3							
	M	2							
	Tot	5					44 640		1,03
Materialvetenskap	K	1							
	M	3							
	Tot	4							
Organismbiologi	M	2							
	Tot	2							
Samhällsbyggnad	K	1							
	M	5					49 860		1,04
	Tot	6					49 850		1,04
Tot	K	16	44 000	44 350	45 050	49 800	52 800	46 956	1,20
	M	37	45 100	45 700	46 900	49 800	51 000	47 868	1,13
	Tot	53	44 200	45 100	46 600	49 800	51 000	47 592	1,15

Grupperna är så små att inget diagram visas

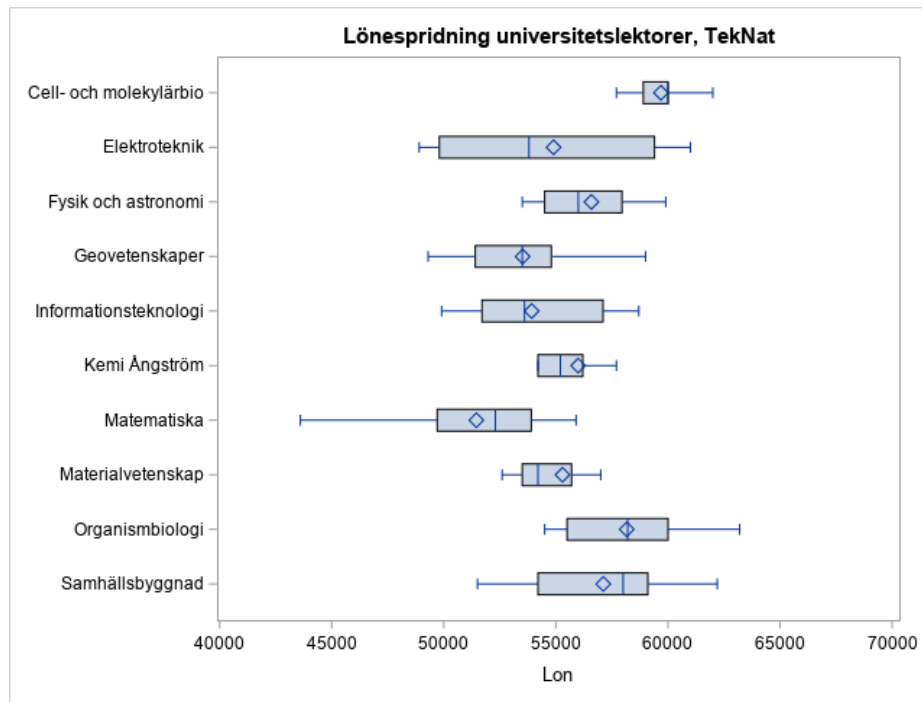
4b. Meriteringsanställning Medfarm per institution

		Antal	P10	P25	Median	P75	P90	Medel	P90/P10
Farmaceutisk biovet	M	1							
	Tot	1							
Folkhälso	M	1							
	Tot	1							
IGP	M	2							
	Tot	2							
IMBIM	K	1							
	M	1							
	Tot	2							
Kvinnors och barns	K	3							
	Tot	3							
Läkemedelskemi	M	1							
	Tot	1							
Medicinsk cell	M	2							
	Tot	2							
Medicinska vet	M	1							
	Tot	1							
Tot	K	4							
	M	9	49 500	51 000	52 500	54 300	55 200	52 467	1,12
	Tot	13	50 000	51 000	52 200	53 300	54 800	52 277	1,10



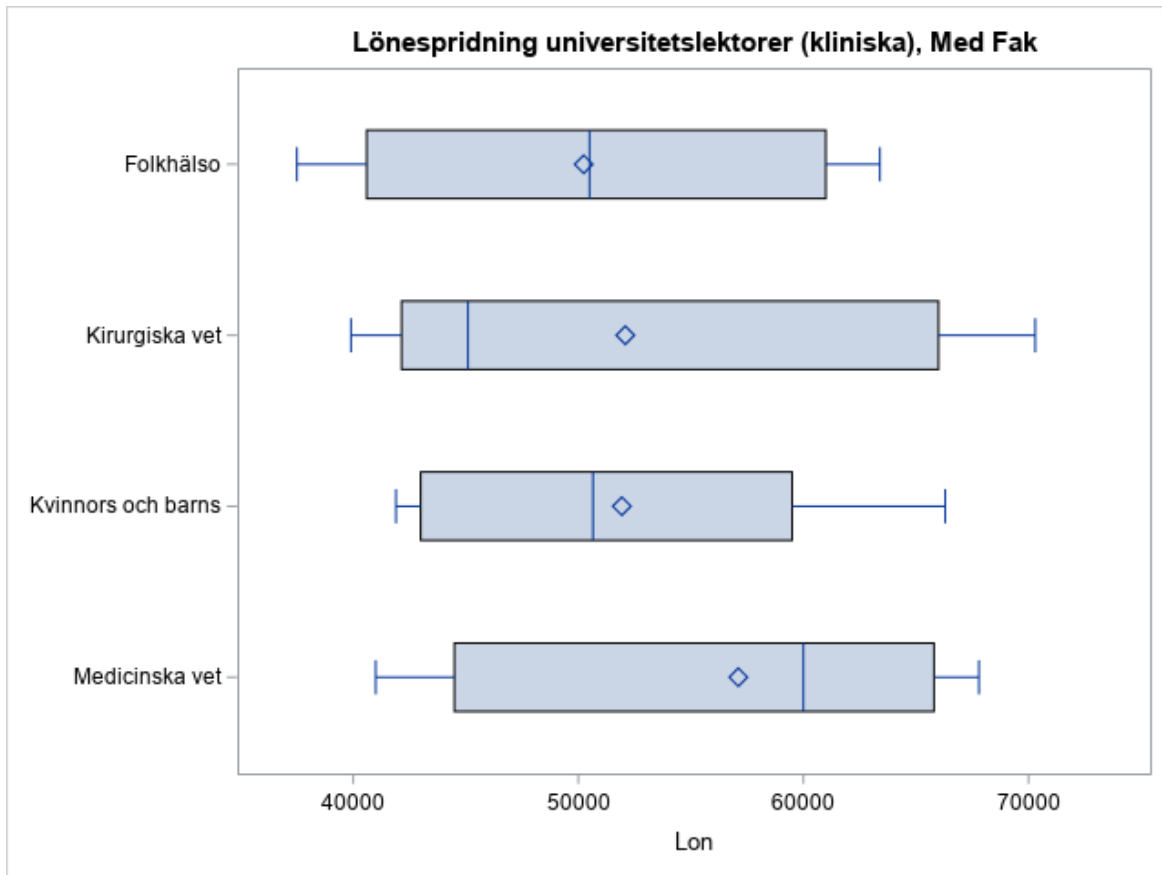
4c. Meriteringsanställning Humsam per fakultet

		Antal	P10	P25	Median	P75	P90	Medel	P90/P10
Histfil fak	K	2							
	M	6					47 050	1,07	
	Tot	8	45 700	45 950	46 350	47 400	49 100	46 775	1,07
Juridiska fak	K	3							
	Tot	3							
Samhvet fak	K	8	47 700	49 150	49 640	51 850	52 980	50 245	1,11
	M	12	48 900	49 000	49 990	52 450	52 900	50 598	1,08
	Tot	20	48 450	49 000	49 980	52 400	52 940	50 457	1,09
Språkvet fak	K	6					46 800	1,08	
	M	2							
	Tot	8	45 000	46 300	47 400	48 400	48 500	47 213	1,08
Tot	K	19	45 900	46 600	47 700	49 980	52 800	48 414	1,15
	M	20	46 350	47 750	49 000	50 000	52 900	49 319	1,14
	Tot	39	46 000	47 300	48 900	50 000	52 900	48 878	1,15



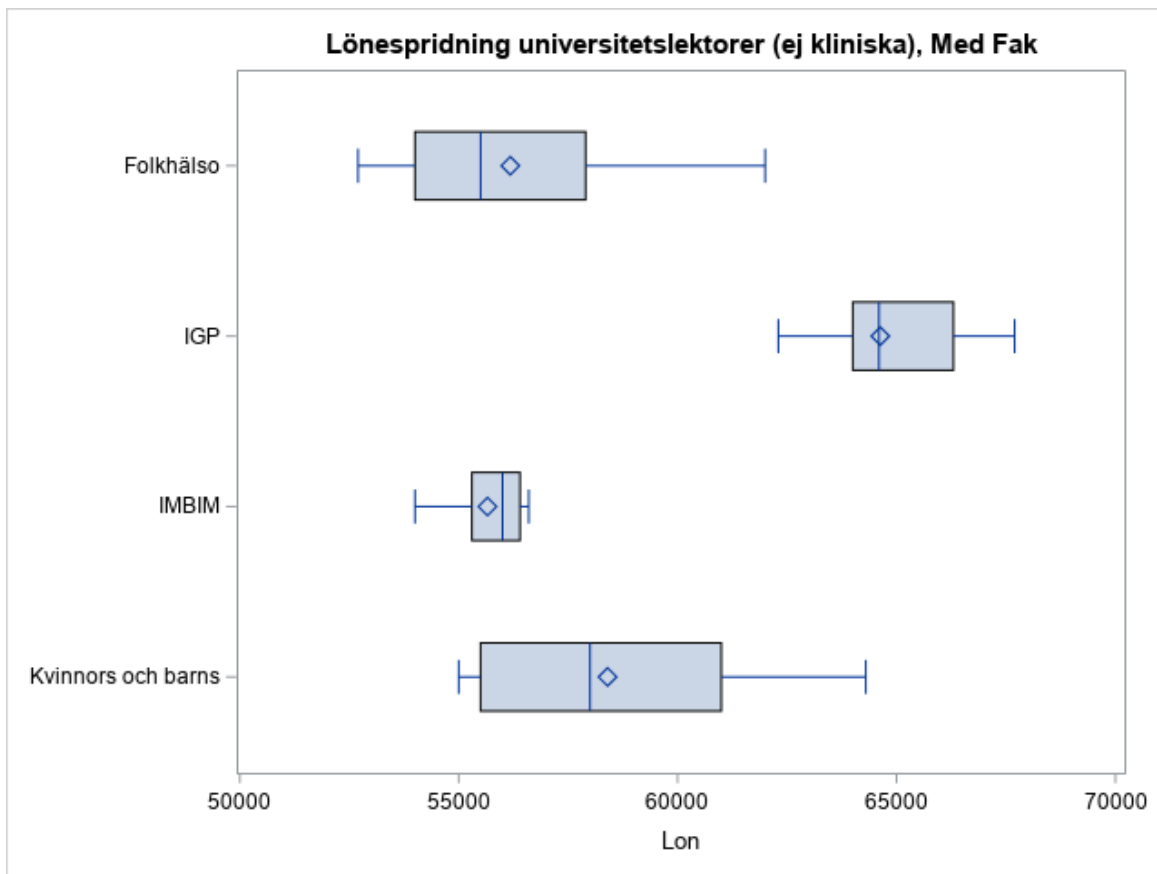
5a. Universitetslektorer TekNat per institution

		Antal	P10	P25	Median	P75	P90	Medel	P90/P10
Biologisk grundutb	K	1							
	Tot	1							
Cell- och molekylärbio	K	3							
	M	5						59 740	1,07
	Tot	8	57 700	58 900	60 000	60 000	62 000	59 688	1,07
Ekologi och genetik	K	2							
	M	5						57 660	1,11
	Tot	7						57 986	1,11
Elektroteknik	K	7						56 829	1,29
	M	19	48 900	49 600	51 900	58 800	62 200	54 184	1,27
	Tot	26	48 900	49 800	53 800	59 400	61 000	54 896	1,25
Fysik och astronomi	K	12	53 700	54 750	55 750	58 000	58 800	56 508	1,09
	M	28	52 700	54 350	56 250	57 950	60 700	56 618	1,15
	Tot	40	53 100	54 500	56 000	57 950	60 300	56 585	1,14
Geovetenskaper	K	13	49 600	51 300	53 100	54 400	58 600	53 431	1,18
	M	24	49 300	51 550	54 100	54 900	59 000	53 563	1,20
	Tot	37	49 300	51 400	53 500	54 800	59 000	53 516	1,20
Informationsteknologi	K	6						53 817	1,16
	M	30	49 800	52 000	53 900	56 800	58 650	53 940	1,18
	Tot	36	49 900	51 700	53 600	57 100	58 700	53 919	1,18
Kemi BMC	K	2							
	M	3							
	Tot	5						54 920	1,15
Kemi Ångström	K	7						56 843	1,20
	M	18	54 200	54 200	54 850	56 200	57 700	55 661	1,06
	Tot	25	54 200	54 200	55 200	56 200	57 700	55 992	1,06
Matematiska	K	5						52 500	1,08
	M	23	43 600	49 500	52 100	55 200	55 900	51 222	1,28
	Tot	28	43 600	49 700	52 300	53 900	55 900	51 450	1,28
Materialvetenskap	K	5						56 820	1,34
	M	11	52 800	53 500	54 400	56 400	56 500	54 600	1,07
	Tot	16	52 600	53 500	54 200	55 700	57 000	55 294	1,08
Organismbiologi	K	3							
	M	8	49 600	55 000	58 400	61 450	64 800	58 013	1,31
	Tot	11	54 500	55 500	58 200	60 000	63 200	58 164	1,16
Samhällsbyggnad	K	9	42 500	51 900	58 000	59 100	62 200	55 311	1,46
	M	14	53 900	55 800	58 400	58 900	62 400	58 271	1,16
	Tot	23	51 500	54 200	58 000	59 100	62 200	57 113	1,21
Tot	K	75	51 000	52 700	55 000	58 700	60 000	55 739	1,18
	M	188	49 600	52 650	54 750	57 700	59 900	54 959	1,21
	Tot	263	49 800	52 700	54 800	58 100	60 000	55 181	1,20



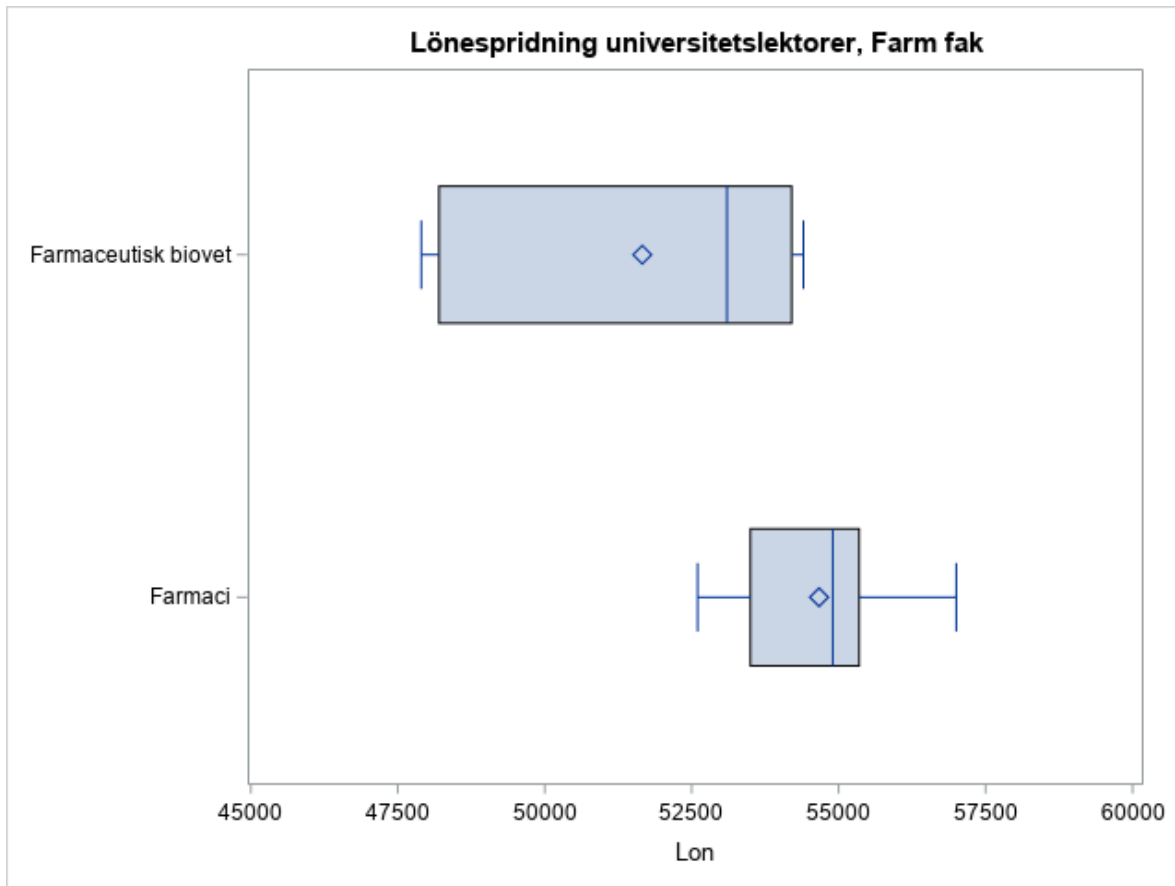
5b. Universitetslektorer (kliniska) Med fak per institution

		Antal	P10	P25	Median	P75	P90	Medel	P90/P10
Folkhälso	K	12	37 500	39 300	43 450	55 450	60 600	47 100	1,62
	M	3							
	Tot	15	37 500	40 600	50 500	61 000	63 400	50 240	1,69
IGP	K	1							
	Tot	1							
Kirurgiska vet	K	6						46 067	1,55
	M	2							
	Tot	8	39 900	42 150	45 100	66 000	70 300	52 088	1,76
Kvinnors och barns	K	10	41 250	44 000	50 650	57 500	64 350	51 500	1,56
	M	2							
	Tot	12	41 900	43 000	50 650	59 500	66 300	51 933	1,58
Medicinska vet	K	7						56 257	1,80
	M	4							
	Tot	11	41 000	44 500	60 000	65 800	67 800	57 109	1,65
Tot	K	36	38 000	41 800	49 700	59 800	64 500	50 294	1,70
	M	11	41 900	60 000	64 000	68 000	70 000	61 027	1,67
	Tot	47	39 900	42 000	51 500	62 500	67 200	52 806	1,68



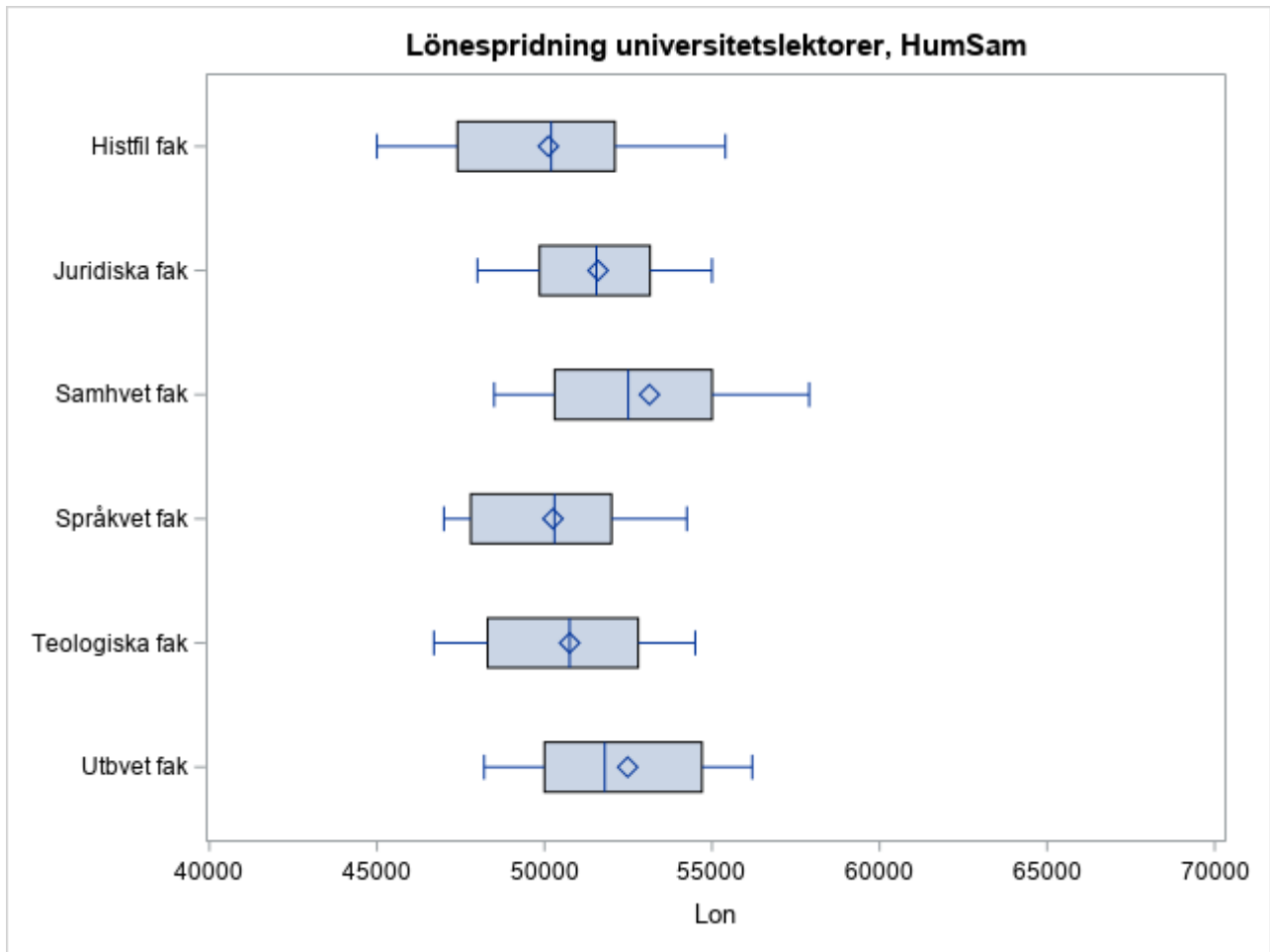
5c. Universitetslektorer (ej kliniska) Med fak per institution

		Antal	P10	P25	Median	P75	P90	Medel	P90/P10
Folkhälso	K	7					56 229		1,17
	M	2							
	Tot	9	52 700	54 000	55 500	57 900	62 000	56 178	1,18
IGP	K	6					64 467		1,14
	M	4							
	Tot	10	60 950	64 000	64 600	66 300	67 850	64 630	1,11
IMBIM	K	4							
	M	5					55 800		1,03
	Tot	9	54 000	55 300	56 000	56 400	56 600	55 656	1,05
Kirurgiska vet	K	4							
	M	1							
	Tot	5					52 220		1,29
Kvinnors och barns	K	8	51 000	55 250	57 700	58 500	66 600	57 563	1,31
	M	3							
	Tot	11	55 000	55 500	58 000	61 000	64 300	58 400	1,17
Medicinsk cell	K	4							
	M	2							
	Tot	6					57 700		1,15
Medicinska vet	K	2							
	M	1							
	Tot	3							
Tot	K	35	53 000	55 000	56 600	60 400	65 200	57 651	1,23
	M	18	52 700	56 000	59 400	64 000	65 200	59 011	1,24
	Tot	53	53 000	55 300	56 900	62 000	65 200	58 113	1,23



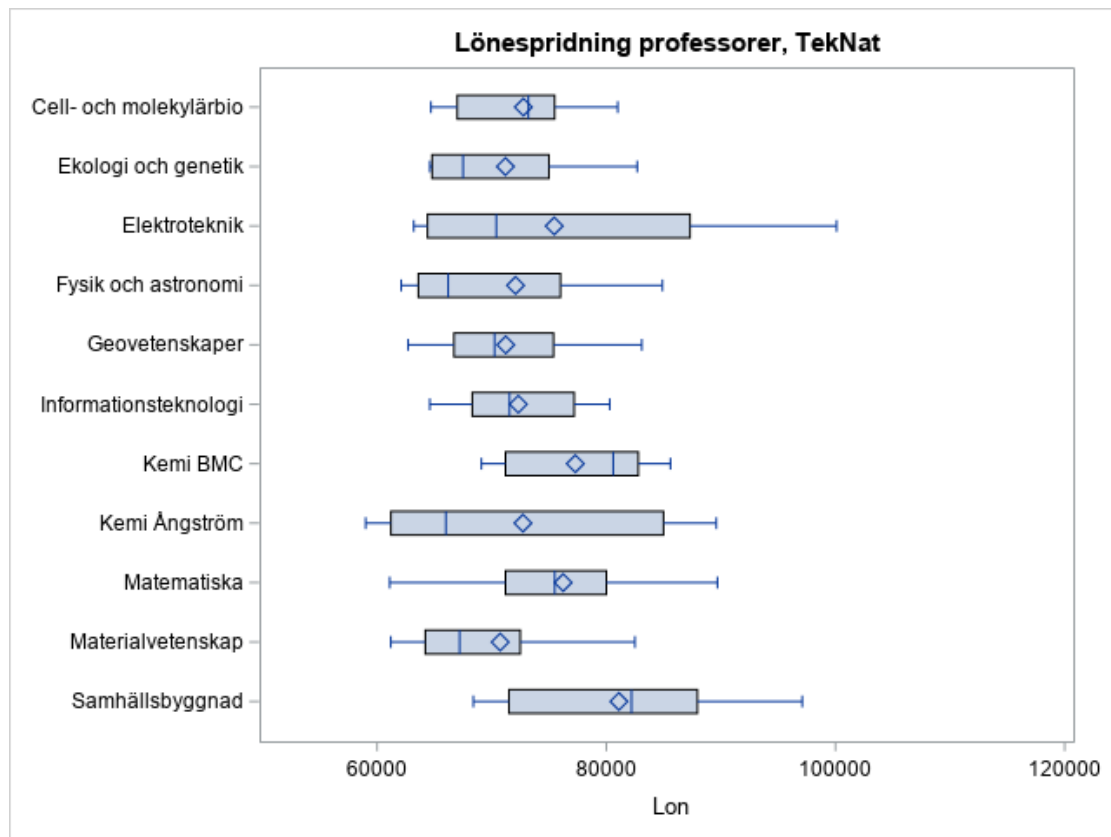
5d. Universitetslektorer Farm fak per institution

		Antal	P10	P25	Median	P75	P90	Medel	P90/P10
Farmaceutisk biovet	K	7						51 329	1,14
	M	3							
	Tot	10	47 750	48 200	53 100	54 200	54 650	51 660	1,14
Farmaci	K	9	51 400	54 000	54 900	55 000	58 000	54 611	1,13
	M	3							
	Tot	12	52 600	53 500	54 900	55 350	57 000	54 667	1,08
Läkemedelskemi	K	1							
	M	6						53 433	1,10
	Tot	7						53 329	1,10
Tot	K	17	47 900	52 600	54 000	54 900	55 700	53 147	1,16
	M	12	51 100	51 650	54 300	55 350	56 000	53 533	1,10
	Tot	29	48 200	51 700	54 000	54 900	56 000	53 307	1,16



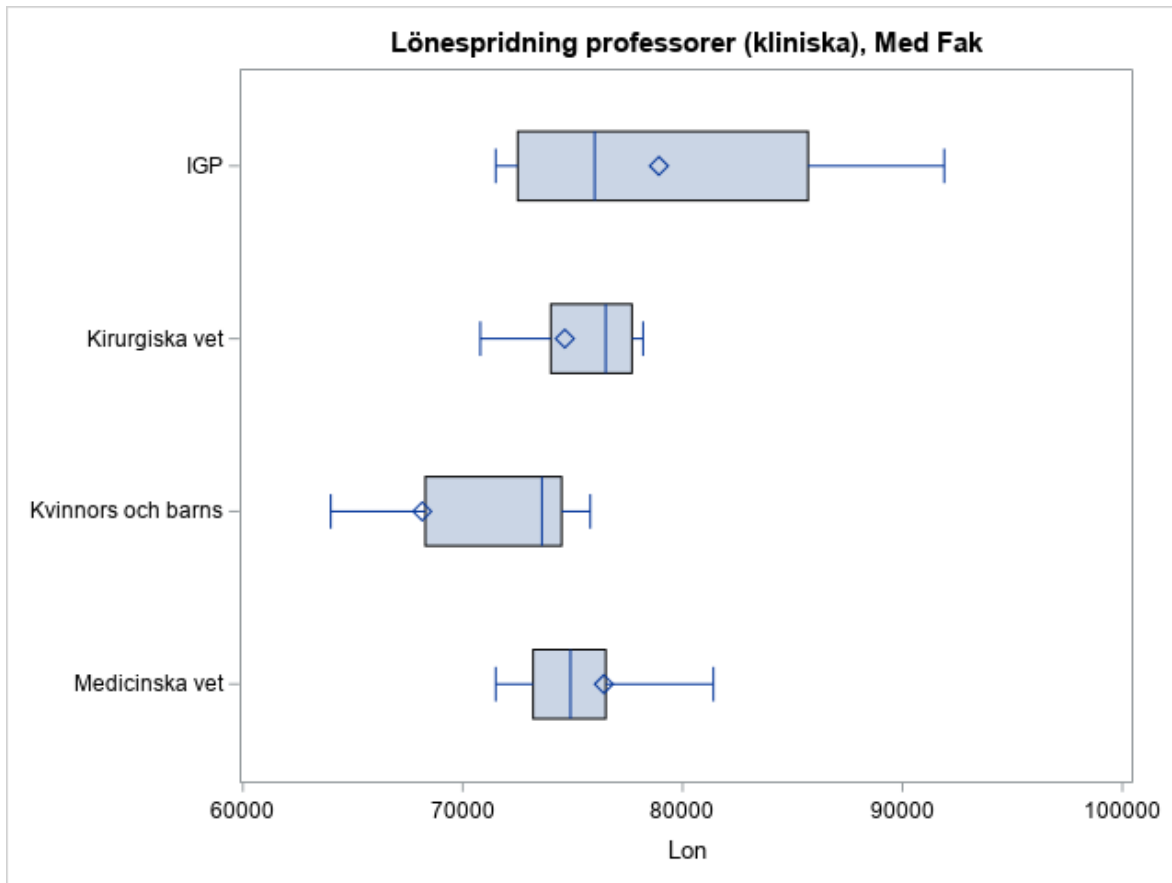
5e. Universitetslektorer HumSam per fakultet

		Antal	P10	P25	Median	P75	P90	Medel	P90/P10
Histfil fak	K	59	45 000	46 000	49 800	51 900	52 900	49 281	1,18
	M	54	46 000	48 300	50 700	52 600	57 900	51 028	1,26
	Tot	113	45 000	47 400	50 200	52 100	55 400	50 116	1,23
Juridiska fak	K	25	47 500	48 500	51 300	53 300	55 000	51 508	1,16
	M	19	48 200	49 900	51 700	53 000	55 000	51 721	1,14
	Tot	44	48 000	49 850	51 550	53 150	55 000	51 600	1,15
Samhvet fak	K	92	48 500	50 350	52 200	54 550	57 100	52 880	1,18
	M	108	48 000	50 050	52 900	56 250	58 000	53 347	1,21
	Tot	200	48 500	50 300	52 500	55 000	57 950	53 133	1,19
Språkvet fak	K	40	46 900	47 600	49 650	51 500	54 175	49 944	1,16
	M	25	47 100	49 600	50 800	52 900	54 300	50 752	1,15
	Tot	65	47 000	47 800	50 300	52 000	54 250	50 255	1,15
Teologiska fak	K	10	45 300	49 000	52 200	53 000	56 000	51 070	1,24
	M	18	47 500	48 100	50 000	52 500	53 500	50 572	1,13
	Tot	28	46 700	48 300	50 750	52 800	54 500	50 750	1,17
Utbvet fak	K	47	48 000	49 600	51 500	54 700	55 400	51 817	1,15
	M	30	48 800	50 700	52 700	54 900	58 250	53 523	1,19
	Tot	77	48 200	50 000	51 800	54 700	56 200	52 482	1,17
Tot	K	273	46 800	48 500	51 100	53 600	55 200	51 297	1,18
	M	254	47 500	49 800	51 700	54 100	57 600	52 301	1,21
	Tot	527	47 100	49 200	51 500	53 900	56 900	51 781	1,21



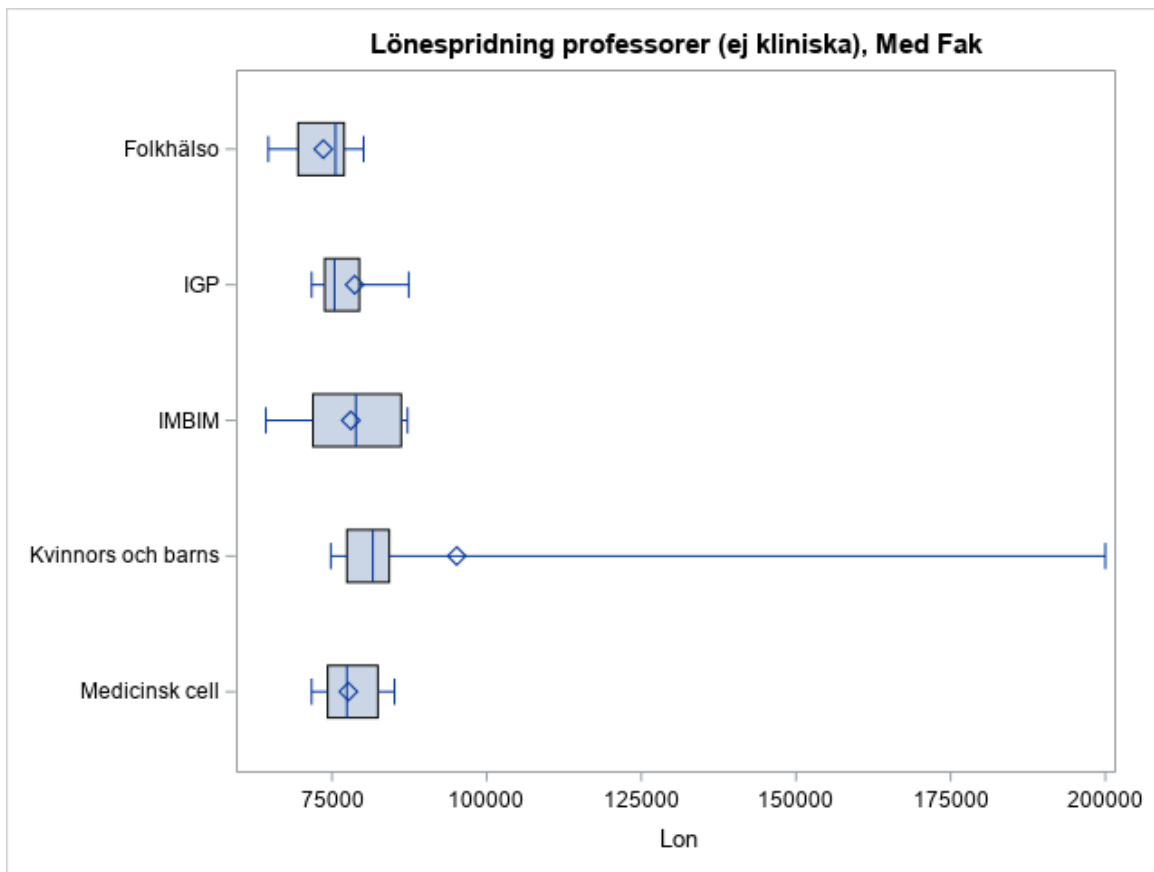
6a. Professorer TekNat per institution

		Antal	P10	P25	Median	P75	P90	Medel	P90/P10
Cell- och molekylärbio	K	4							
	M	13	64 700	67 000	73 200	75 200	81 000	72 562	1,25
	Tot	17	64 700	67 000	73 200	75 500	81 000	72 765	1,25
Ekologi och genetik	K	9	61 400	64 800	67 800	68 400	75 000	67 433	1,22
	M	12	64 700	65 200	66 850	80 200	93 600	74 025	1,45
	Tot	21	64 600	64 800	67 500	75 000	82 700	71 200	1,28
Elektroteknik	K	1							
	M	14	63 900	66 600	72 800	87 300	100 000	76 336	1,56
	Tot	15	63 200	64 400	70 400	87 300	100 000	75 460	1,58
Fysik och astronomi	K	6						68 217	1,20
	M	37	62 000	63 600	66 200	76 000	92 000	72 708	1,48
	Tot	43	62 100	63 600	66 200	76 000	84 900	72 081	1,37
Geovetenskaper	K	3							
	M	19	59 400	66 700	69 400	75 900	85 400	71 353	1,44
	Tot	22	62 700	66 700	70 250	75 400	83 100	71 227	1,33
Informationsteknologi	K	10	63 650	67 100	69 250	73 200	80 150	70 710	1,26
	M	28	65 000	68 700	71 900	77 500	80 700	72 900	1,24
	Tot	38	64 600	68 300	71 550	77 200	80 300	72 324	1,24
Kemi BMC	K	5						74 060	1,34
	M	6						80 000	1,18
	Tot	11	69 100	71 200	80 600	82 800	85 600	77 300	1,24
Kemi Ångström	K	3							
	M	18	59 000	61 200	68 100	85 000	89 600	72 706	1,52
	Tot	21	59 000	61 200	66 000	85 000	89 600	72 724	1,52
Matematiska	M	13	61 100	71 200	75 500	80 000	89 700	76 238	1,47
	Tot	13	61 100	71 200	75 500	80 000	89 700	76 238	1,47
Materialvetenskap	K	6						75 050	1,53
	M	19	61 200	63 100	67 200	72 500	82 500	69 379	1,35
	Tot	25	61 200	64 200	67 200	72 500	82 500	70 740	1,35
Organismbiologi	K	4							
	M	3							
	Tot	7						72 943	1,51
Samhällsbyggnad	M	8	68 400	71 500	82 200	87 950	97 100	81 100	1,42
	Tot	8	68 400	71 500	82 200	87 950	97 100	81 100	1,42
Tot	K	51	63 200	65 400	69 100	73 200	80 300	70 733	1,27
	M	190	61 550	65 100	71 250	80 600	88 250	73 516	1,43
	Tot	241	62 100	65 400	71 000	78 800	85 900	72 927	1,38



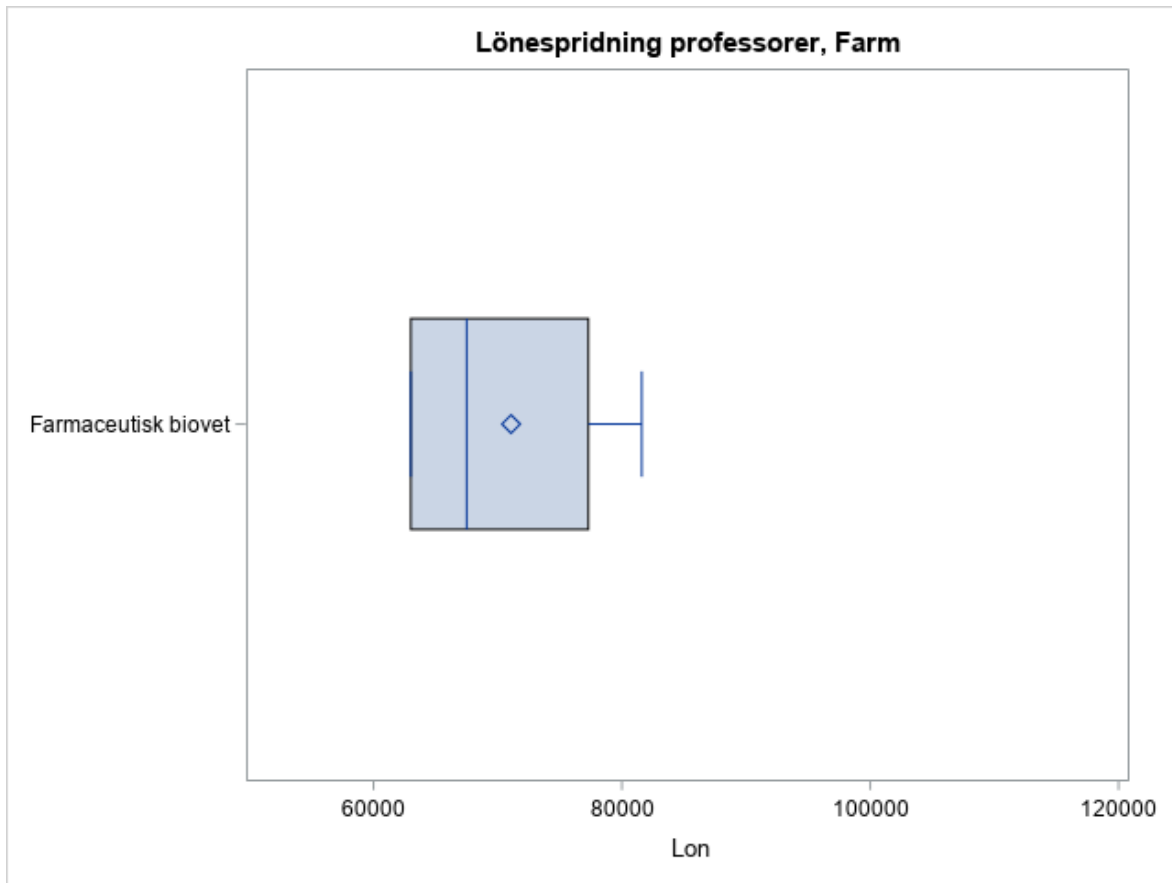
6b. Professorer (kliniska) Med fak per institution

		Antal	P10	P25	Median	P75	P90	Medel	P90/P10
Folkhälso	K	4							
	M	1							
	Tot	5					66 760	1,58	
IGP	K	3							
	M	6					78 250	1,29	
	Tot	9	71 500	72 500	76 000	85 700	91 900	78 922	1,29
Kirurgiska vet	K	4						76 475	1,08
	M	17	62 600	74 000	75 000	77 300	79 450	74 215	1,27
	Tot	21	70 800	74 000	76 500	77 700	78 200	74 645	1,10
Kvinnors och barns	K	9	11 704	66 900	72 800	75 400	81 200	65 623	6,94
	M	4							
	Tot	13	64 000	68 300	73 600	74 500	75 800	68 154	1,18
Medicinsk cell	M	1							
	Tot	1							
Medicinska vet	K	8	72 800	74 050	76 550	85 100	95 700	79 988	1,31
	M	23	71 500	72 800	74 500	76 000	80 300	75 174	1,12
	Tot	31	71 500	73 200	74 900	76 500	81 400	76 416	1,14
Tot	K	28	64 000	71 200	74 950	77 750	85 700	72 625	1,34
	M	52	71 500	73 000	74 400	76 750	80 300	75 105	1,12
	Tot	80	69 000	72 750	74 500	77 300	81 300	74 237	1,18



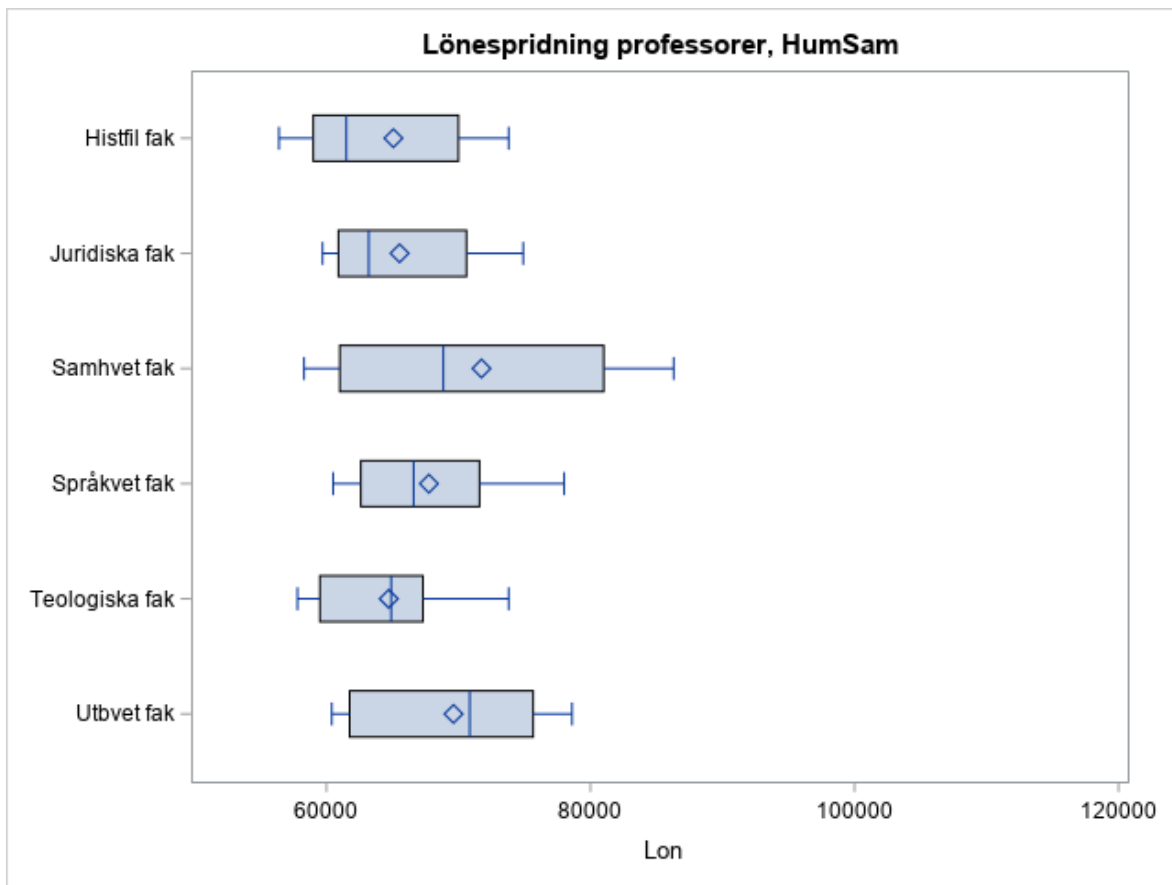
6c. Professorer (ej kliniska) Med fak per institution

		Antal	P10	P25	Median	P75	P90	Medel	P90/P10
Folkhälso	K	5						71 960	1,20
	M	3							
	Tot	8	64 700	69 500	75 550	76 950	80 100	73 600	1,24
IGP	K	7						80 171	1,53
	M	14	71 700	73 800	74 900	76 900	87 400	77 907	1,22
	Tot	21	71 700	73 800	75 400	79 400	87 400	78 662	1,22
IMBIM	K	5						80 020	1,29
	M	9	63 900	71 500	80 700	83 300	87 200	76 922	1,36
	Tot	14	64 300	71 900	78 850	86 200	87 200	78 029	1,36
Kirurgiska vet	K	1							
	M	4							
	Tot	5						97 220	2,26
Kvinnors och barns	K	3							
	M	5						104 000	2,67
	Tot	8	74 800	77 400	81 600	84 250	200 000	95 163	2,67
Medicinsk cell	K	3							
	M	10	69 100	74 200	76 450	84 100	85 350	77 300	1,24
	Tot	13	71 700	74 300	77 400	82 400	85 100	77 646	1,19
Medicinska vet	K	2							
	Tot	2							
Tot	K	26	66 600	73 400	77 100	82 400	87 400	78 262	1,31
	M	45	71 500	74 200	76 900	82 900	87 400	82 618	1,22
	Tot	71	71 500	73 800	77 000	82 900	87 400	81 023	1,22



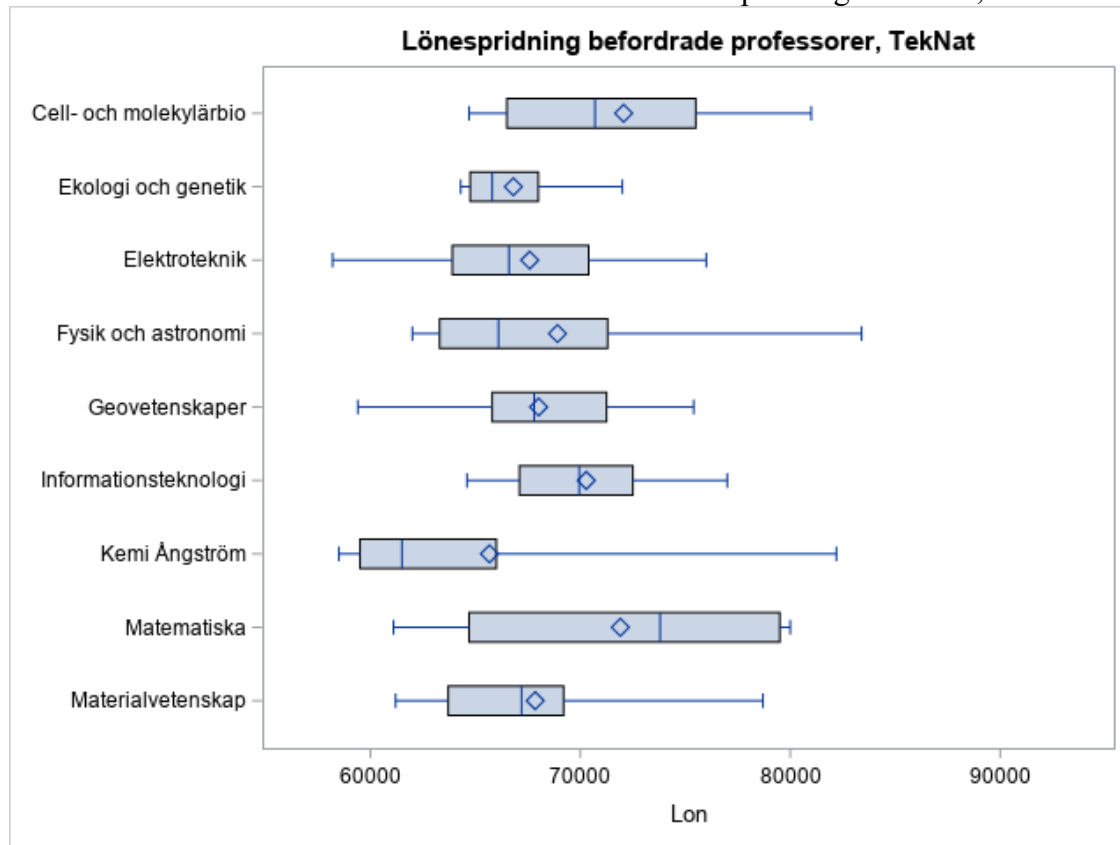
6d. Professorer Farm fak per institution

		Antal	P10	P25	Median	P75	P90	Medel	P90/P10
Farmaceutisk biovet	K	1							
	M	12	63 000	63 000	70 700	79 300	81 600	71 750	1,30
	Tot	13	63 000	63 000	67 500	77 300	81 600	71 077	1,30
Farmaci	K	3							
	M	4							
	Tot	7					76 557		1,40
Läkemedelskemi	K	2							
	M	5					73 820		1,40
	Tot	7					71 257		1,40
Tot	K	6					70 767		1,27
	M	21	63 000	63 000	74 000	81 300	85 400	73 052	1,36
	Tot	27	63 000	63 000	73 900	80 200	85 400	72 544	1,36



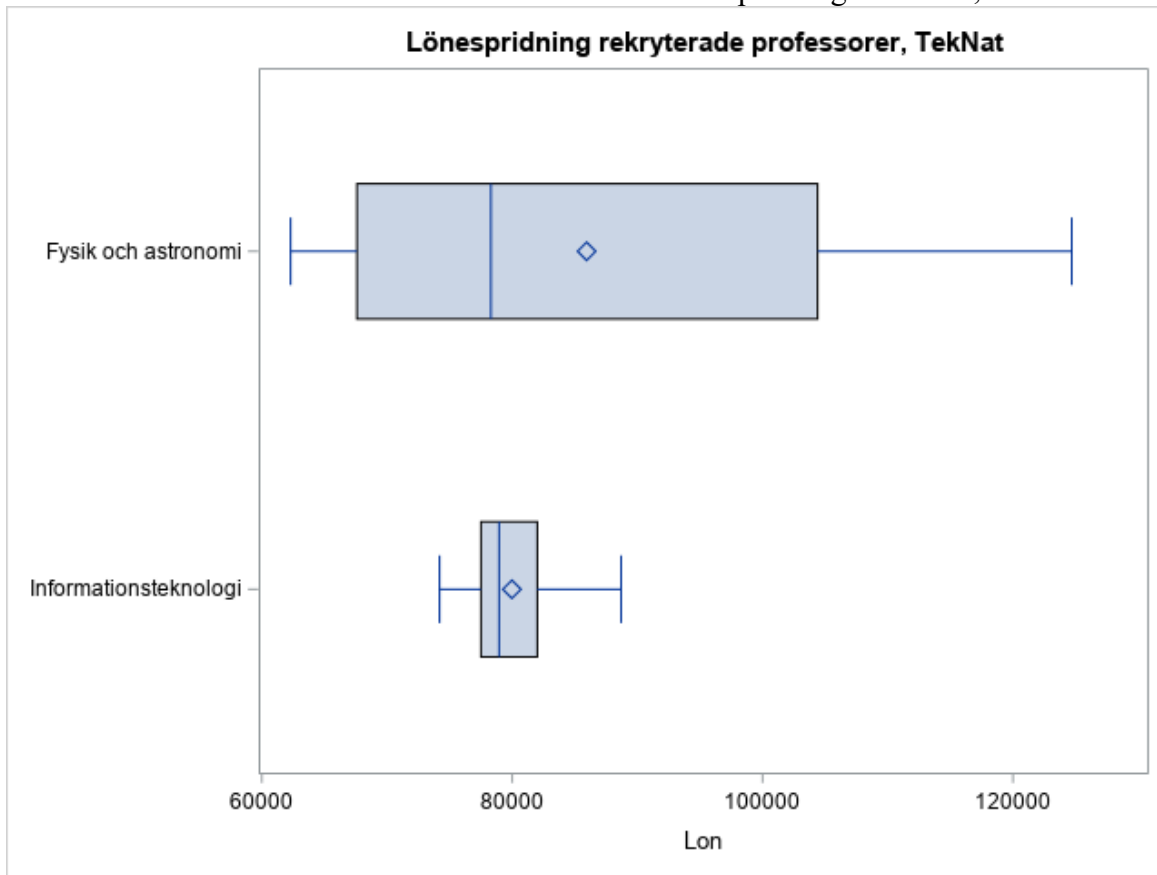
6e. Professorer HumSam per fakultet

		Antal	P10	P25	Median	P75	P90	Medel	P90/P10
Histfil fak	K	29	56 400	59 000	60 800	66 700	73 800	63 859	1,31
	M	36	56 100	59 050	61 800	71 000	74 600	66 042	1,33
	Tot	65	56 400	59 000	61 500	70 000	73 800	65 068	1,31
Juridiska fak	K	12	60 600	60 800	62 050	64 550	71 300	63 742	1,18
	M	15	59 700	61 200	66 000	72 200	77 400	66 973	1,30
	Tot	27	59 700	60 900	63 200	70 600	74 900	65 537	1,25
Samhvet fak	K	46	57 400	61 000	65 300	75 400	81 700	68 291	1,42
	M	68	58 300	61 500	74 850	83 400	90 100	74 069	1,55
	Tot	114	58 300	61 000	68 850	81 000	86 300	71 738	1,48
Språkvet fak	K	18	59 500	62 600	67 250	70 400	78 000	67 378	1,31
	M	20	60 650	62 400	66 600	73 150	78 150	68 105	1,29
	Tot	38	60 500	62 600	66 600	71 600	78 000	67 761	1,29
Teologiska fak	K	5						63 240	1,22
	M	9	57 800	59 500	65 100	67 300	75 800	65 533	1,31
	Tot	14	57 800	59 500	64 900	67 300	73 800	64 714	1,28
Utbvet fak	K	8	59 400	60 850	64 200	71 400	78 600	66 363	1,32
	M	8	62 000	68 600	74 900	77 400	79 300	72 888	1,28
	Tot	16	60 400	61 750	70 850	75 650	78 600	69 625	1,30
Tot	K	118	57 600	60 500	63 250	70 300	78 700	66 255	1,37
	M	156	58 500	60 950	67 250	78 150	83 800	70 217	1,43
	Tot	274	58 300	60 800	65 150	74 600	82 100	68 511	1,41



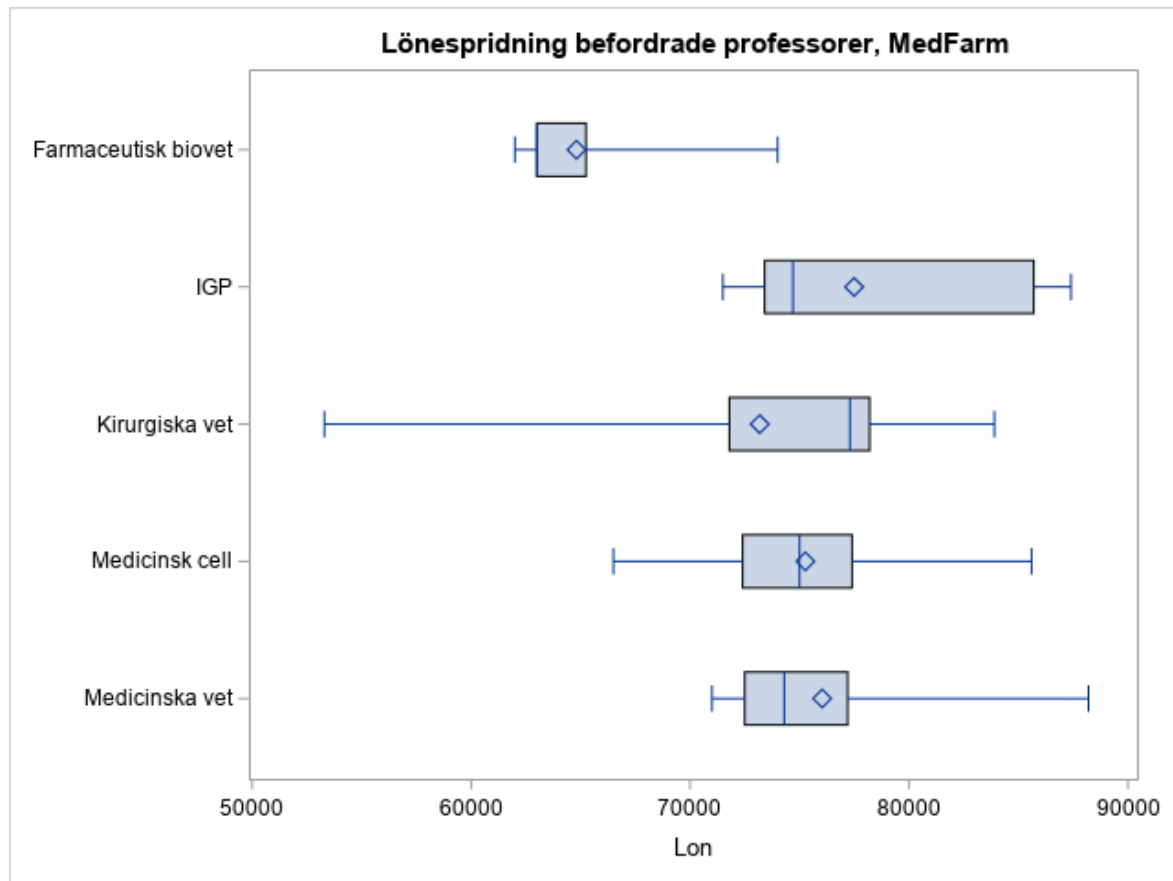
6f. Professorer beförade TekNat per institution

		Antal	P10	P25	Median	P75	P90	Medel	P90/P10
Cell- och molekylärbio	K	3							
	M	12	64 700	66 750	71 100	77 600	81 000	72 358	1,25
	Tot	15	64 700	66 500	70 700	75 500	81 000	72 067	1,25
Ekologi och genetik	K	8	61 400	64 550	66 400	68 300	72 000	66 488	1,17
	M	8	64 600	64 750	65 800	66 850	77 700	67 138	1,20
	Tot	16	64 300	64 750	65 800	68 000	72 000	66 813	1,12
Elektroteknik	K	1							
	M	8	58 200	64 150	68 500	72 800	76 000	68 138	1,31
	Tot	9	58 200	63 900	66 600	70 400	76 000	67 589	1,31
Fysik och astronomi	K	5						67 660	1,20
	M	30	61 650	63 300	66 150	71 300	83 500	69 120	1,35
	Tot	35	62 000	63 300	66 100	71 300	83 400	68 911	1,35
Geovetenskaper	K	3							
	M	13	59 400	66 200	67 800	69 400	75 400	67 454	1,27
	Tot	16	59 400	65 800	67 800	71 250	75 400	68 013	1,27
Informationsteknologi	K	9	62 700	67 100	69 200	72 500	80 300	69 678	1,28
	M	21	65 000	68 300	71 000	72 000	77 000	70 543	1,18
	Tot	30	64 600	67 100	69 950	72 500	77 900	70 283	1,21
Kemi BMC	K	5						74 060	1,34
	M	1							
	Tot	6						74 300	1,34
Kemi Ångström	K	2							
	M	12	59 000	59 950	61 500	72 800	82 200	66 242	1,39
	Tot	14	58 500	59 500	61 500	66 000	82 200	65 671	1,41
Matematiska	M	10	60 300	64 700	73 800	79 500	80 000	71 910	1,33
	Tot	10	60 300	64 700	73 800	79 500	80 000	71 910	1,33
Materialvetenskap	K	5						69 500	1,17
	M	16	61 200	62 150	67 200	70 300	78 700	67 338	1,29
	Tot	21	61 200	63 700	67 200	69 200	78 700	67 852	1,29
Organismbiologi	K	2							
	M	2							
	Tot	4							
Samhällsbyggnad	M	4							
	Tot	4							
Tot	K	43	63 200	64 800	67 800	71 200	76 000	68 802	1,20
	M	137	61 200	64 400	68 200	73 700	80 000	69 358	1,31
	Tot	180	61 200	64 500	68 000	72 600	79 750	69 225	1,30



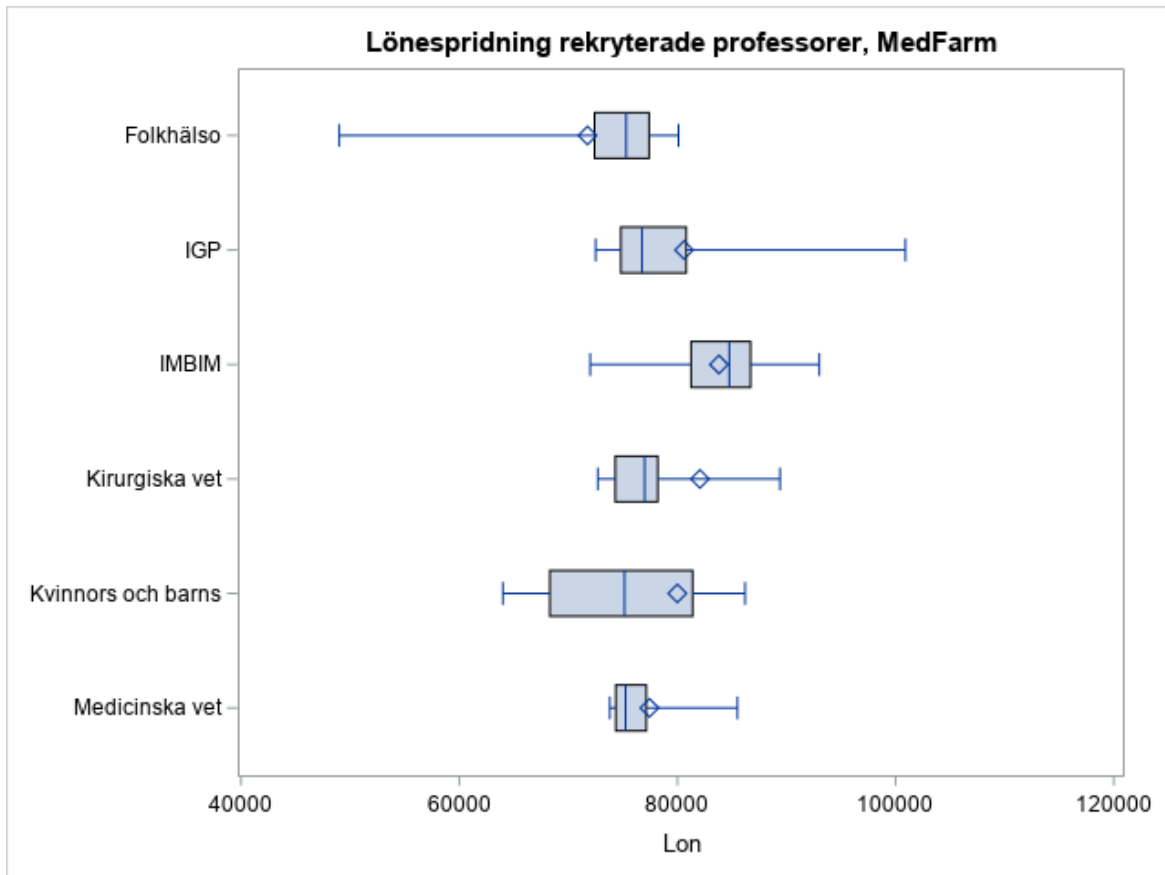
6g. Professorer rekryterade TekNat per institution

		Antal	P10	P25	Median	P75	P90	Medel	P90/P10
Cell- och molekylärbio	K	1							
	M	1							
	Tot	2							
Ekologi och genetik	K	1							
	M	4					85 240		1,33
	Tot	5					85 240		1,33
Elektroteknik	M	6					87 267		1,54
	Tot	6					87 267		1,54
Fysik och astronomi	K	1							
	M	7					88 086		2,01
	Tot	8	62 300	67 600	78 300	104 000	125 000	85 950	2,01
Geovetenskaper	M	6					79 800		1,21
	Tot	6					79 800		1,21
Informationsteknologi	K	1							
	M	7					79 971		1,20
	Tot	8	74 200	77 500	78 950	82 000	88 700	79 975	1,20
Kemi BMC	M	5					80 900		1,18
	Tot	5					80 900		1,18
Kemi Ångström	K	1							
	M	6					85 633		1,26
	Tot	7					86 829		1,32
Matematiska	M	3							
	Tot	3							
Materialvetenskap	K	1							
	M	3							
	Tot	4							
Organismbiologi	K	2							
	M	1							
	Tot	3							
Samhällsbyggnad	M	4							
	Tot	4							
Tot	K	8	71 000	72 550	77 500	87 500	103 000	81 113	1,45
	M	53	72 700	77 200	83 100	89 600	100 000	84 264	1,38
	Tot	61	72 500	75 000	82 700	89 600	100 000	83 851	1,38



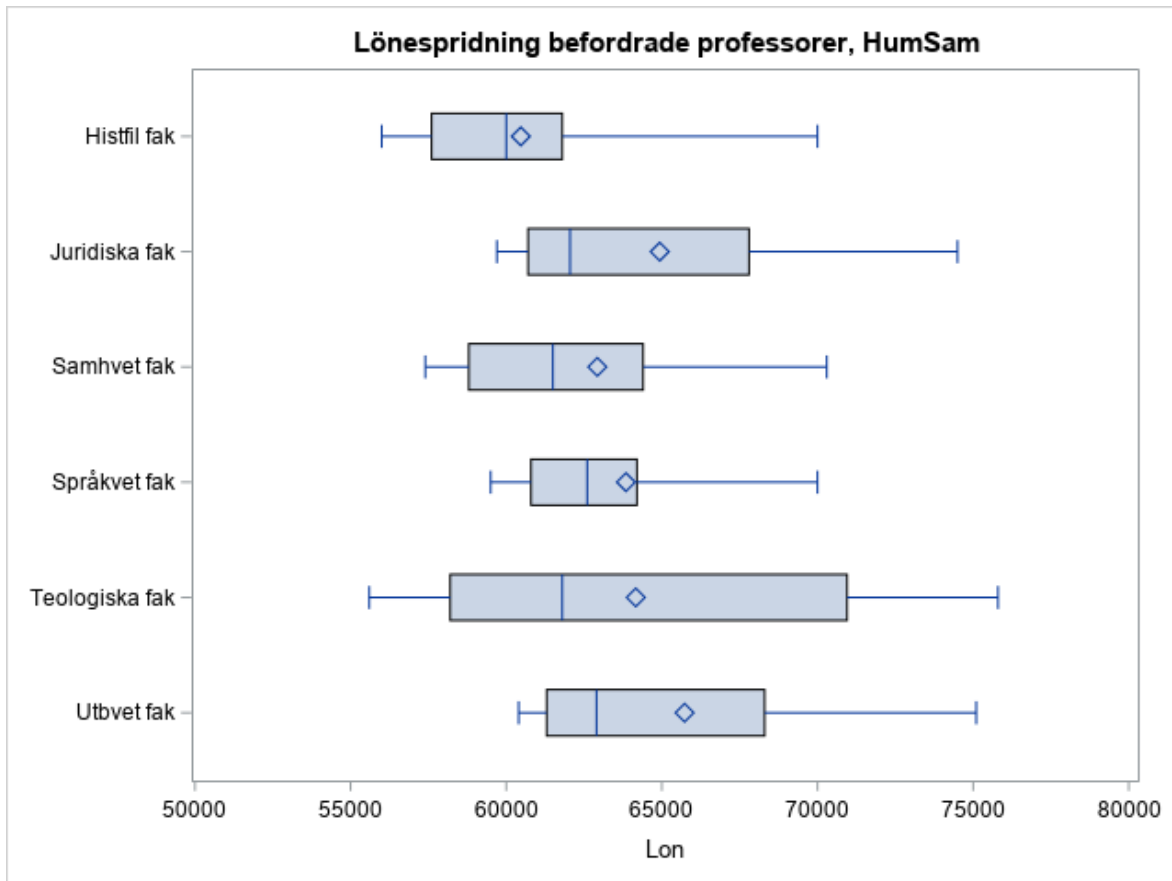
6h. Professorer befordrade MedFarm per institution

		Antal	P10	P25	Median	P75	P90	Medel	P90/P10
Farmaceutisk biovet	K	1							
	M	7						65 071	1,19
	Tot	8	62 000	63 000	63 000	65 250	74 000	64 813	1,19
Farmaci	M	1							
	Tot	1							
Folkhälso	K	4							
	Tot	4							
IGP	K	6						77 767	1,32
	M	12	71 700	73 000	74 600	81 050	87 400	77 358	1,22
	Tot	18	71 500	73 400	74 700	85 700	87 400	77 494	1,22
IMBIM	K	2							
	M	4							
	Tot	6						70 333	1,21
Kirurgiska vet	K	2							
	M	7						72 793	1,57
	Tot	9	53 300	71 800	77 300	78 200	83 900	73 183	1,57
Kvinnors och barns	K	4							
	M	3							
	Tot	7						75 343	1,12
Läkemedelskemi	K	2							
	M	2							
	Tot	4							
Medicinsk cell	K	2							
	M	7						74 771	1,29
	Tot	9	66 500	72 400	75 000	77 400	85 600	75 267	1,29
Medicinska vet	K	6						78 233	1,27
	M	11	71 000	71 500	72 800	76 000	80 300	74 836	1,13
	Tot	17	71 000	72 500	74 300	77 200	88 200	76 035	1,24
Tot	K	29	64 700	71 800	75 000	77 300	85 700	74 562	1,32
	M	54	63 000	67 500	73 500	75 100	83 900	72 656	1,33
	Tot	83	63 000	69 700	73 800	77 000	83 900	73 322	1,33



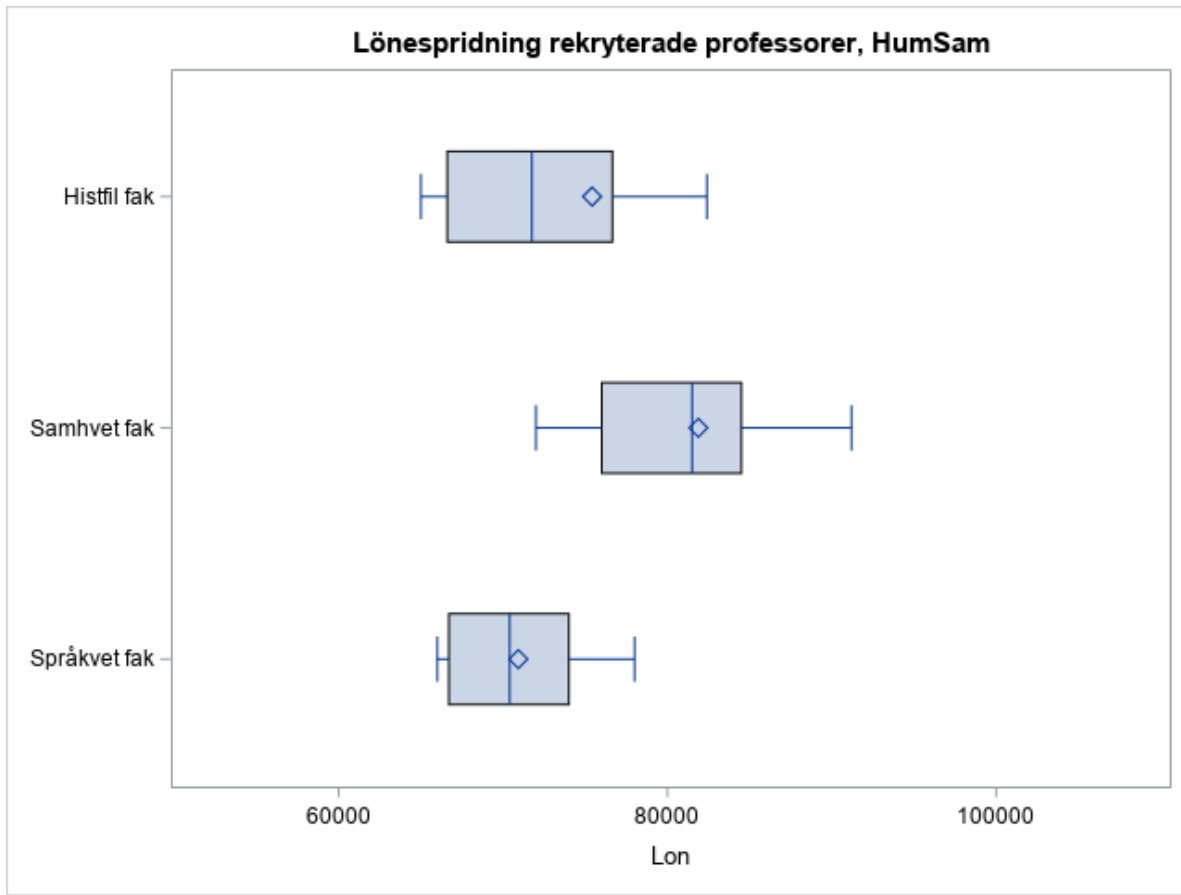
6i. Professorer rekryterade MedFarm per institution

		Antal	P10	P25	Median	P75	P90	Medel	P90/P10
Farmaceutisk biovet	M	5						81 100	1,24
	Tot	5						81 100	1,24
Farmaci	K	3							
	M	3							
	Tot	6						79 117	1,18
Folkhälsa	K	5						67 860	1,58
	M	4							
	Tot	9	49 000	72 400	75 300	77 400	80 100	71 756	1,63
IGP	K	4							
	M	8	63 000	73 350	76 000	79 550	111 000	78 988	1,76
	Tot	12	72 500	74 800	76 750	80 800	101 000	80 608	1,39
IMBIM	K	3							
	M	5						83 840	1,08
	Tot	8	72 000	81 250	84 750	86 700	93 000	83 800	1,29
Kirurgiska vet	K	3							
	M	14	74 000	74 300	76 750	79 700	89 400	83 314	1,21
	Tot	17	72 700	74 300	77 000	78 200	89 400	82 059	1,23
Kvinnors och barns	K	8	11 704	65 450	71 400	78 500	86 200	66 076	7,37
	M	6						98 550	2,72
	Tot	14	64 000	68 300	75 150	81 400	86 200	79 993	1,35
Läkemedelskemi	M	3							
	Tot	3							
Medicinsk cell	K	1							
	M	4							
	Tot	5						80 880	1,15
Medicinska vet	K	4							
	M	12	73 800	74 200	75 100	76 050	76 500	75 483	1,04
	Tot	16	73 800	74 350	75 250	77 150	85 500	77 438	1,16
Tot	K	31	64 600	72 400	77 400	81 200	86 200	75 181	1,33
	M	64	73 800	74 450	76 950	82 000	87 200	81 780	1,18
	Tot	95	72 400	74 200	77 000	81 800	87 200	79 626	1,20



6j. Professorer befordrade HumSam per fakultet

		Antal	P10	P25	Median	P75	P90	Medel	P90/P10
Histfil fak	K	24	56 400	57 750	60 050	62 000	70 000	60 938	1,24
	M	21	56 000	57 400	59 800	61 000	65 200	59 933	1,16
	Tot	45	56 000	57 600	60 000	61 800	70 000	60 469	1,25
Juridiska fak	K	10	59 900	60 700	61 550	64 300	69 650	63 050	1,16
	M	12	59 700	60 500	65 950	71 400	74 900	66 500	1,25
	Tot	22	59 700	60 700	62 050	67 800	74 500	64 932	1,25
Samhvet fak	K	31	57 400	58 800	62 000	67 600	69 300	63 132	1,21
	M	30	57 200	58 600	61 350	62 700	74 100	62 710	1,30
	Tot	61	57 400	58 800	61 500	64 400	70 300	62 925	1,22
Språkvet fak	K	9	59 000	62 600	63 400	68 500	81 000	65 644	1,37
	M	8	60 000	60 650	61 800	62 550	64 600	61 825	1,08
	Tot	17	59 500	60 800	62 600	64 200	70 000	63 847	1,18
Teologiska fak	K	3							
	M	5					65 100		1,31
	Tot	8	55 600	58 200	61 800	70 950	75 800	64 163	1,36
Utbvet fak	K	6					62 967		1,15
	M	4							
	Tot	10	59 900	61 300	62 900	68 300	76 850	65 730	1,28
Tot	K	83	57 200	59 200	61 500	64 400	70 000	62 729	1,22
	M	80	57 100	59 000	61 200	64 450	74 250	62 969	1,30
	Tot	163	57 200	59 100	61 400	64 400	72 100	62 847	1,26



6k. Professorer rekryterade HumSam per fakultet

		Antal	P10	P25	Median	P75	P90	Medel	P90/P10
Histfil fak	K	5						77 880	1,51
	M	15	62 100	66 100	71 000	74 600	82 400	74 593	1,33
	Tot	20	63 550	66 600	71 750	76 650	91 700	75 415	1,44
Juridiska fak	K	2							
	M	3							
	Tot	5						68 200	1,23
Samhvet fak	K	15	70 300	73 600	80 000	83 600	88 000	78 953	1,25
	M	38	72 000	78 600	82 650	86 300	95 500	83 037	1,33
	Tot	53	72 000	76 000	81 500	84 500	91 200	81 881	1,27
Språkvet fak	K	9	61 000	66 500	69 800	70 400	78 000	69 111	1,28
	M	12	66 500	67 350	71 950	78 000	78 300	72 292	1,18
	Tot	21	66 000	66 700	70 400	74 000	78 000	70 929	1,18
Teologiska fak	K	2							
	M	4							
	Tot	6						65 450	1,08
Utbvet fak	K	2							
	M	4							
	Tot	6						76 117	1,08
Tot	K	35	63 100	68 000	73 000	80 000	83 800	74 617	1,33
	M	76	66 000	68 200	76 950	83 200	90 100	77 846	1,37
	Tot	111	65 100	68 200	75 400	82 100	88 000	76 828	1,35