



UPPSALA UNIVERSITET

Lönespridning för tekniska och administrativa anställningar vid Uppsala universitet

Källa: Primula 2023-05-07

1. Utbildnings- och forskningsadministration (område 22)	2
2. Biblioteks- och dokumentationsarbete (område 41)	3
3. IT Drift, underhåll och support (område 45).....	4
4. IT Systemutveckling och systemförvaltning (område 46)	5
5. HR- och personalarbete (område 47).....	6
6. Ekonomiarbete (område 48)	7
7. Informations- och kommunikationsarbete (område 49).....	8
8. Internt stöd-, utvecklings- och administrativt arbete (område 53)	9
9. Kontorsservicearbete (område 54).....	10
10. Lokalvård (område 77)	11

Redovisning av lönespridning för tekniska och administrativa anställningar (TA-personal) sker per Besta-nivå. Nivån beskriver arbetets krav på självständighet, omfång och komplexitet respektive kunskap och erfarenhet. Notera att varje nivå kan innehålla ett flertal olika befattningar och även inom samma nivå kan en variation avseende självständighet, omfång och komplexitet förekomma.

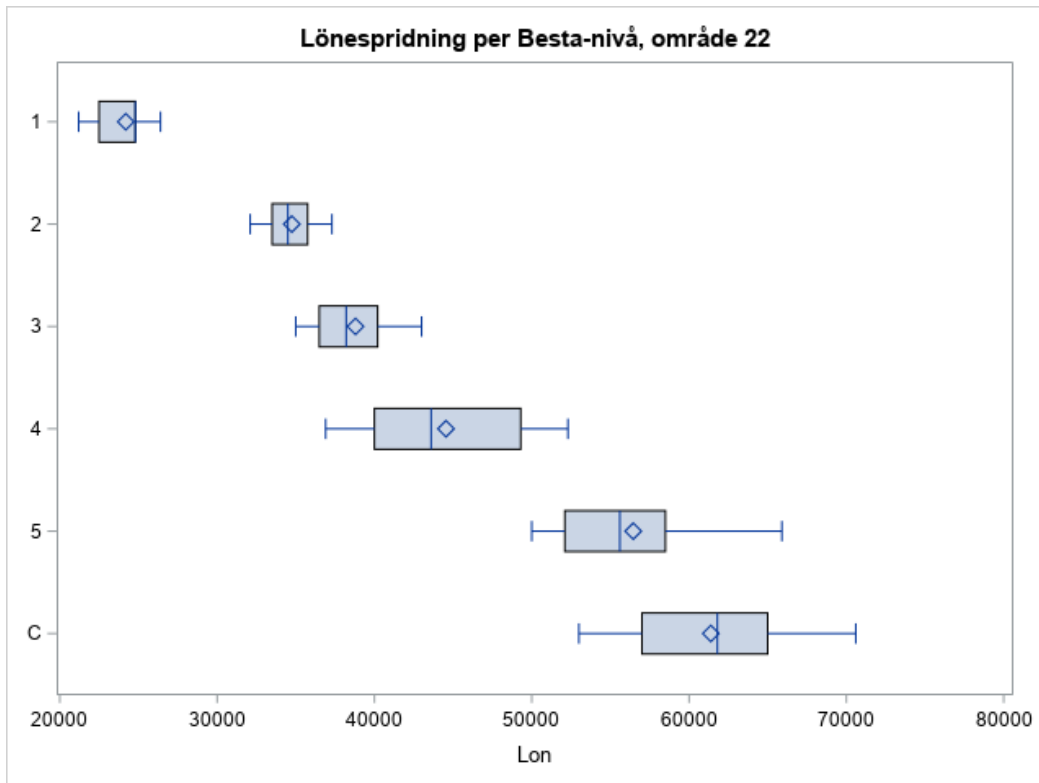
Dokumentet omfattar redovisning för de tio största arbetsområdena för TA-personal.

Förklaring till Lönespridningsdiagram:

Lådan begränsas till vänster av den undre kvartilen och till höger av den övre kvartilen medan strecket inuti lådan visar medianen. De vågräta strecken sträcker sig till vänster ut till den 10:e percentilen och till höger till den 90:e percentilen. Medelvärde visas med hjälp av en fyrkant.

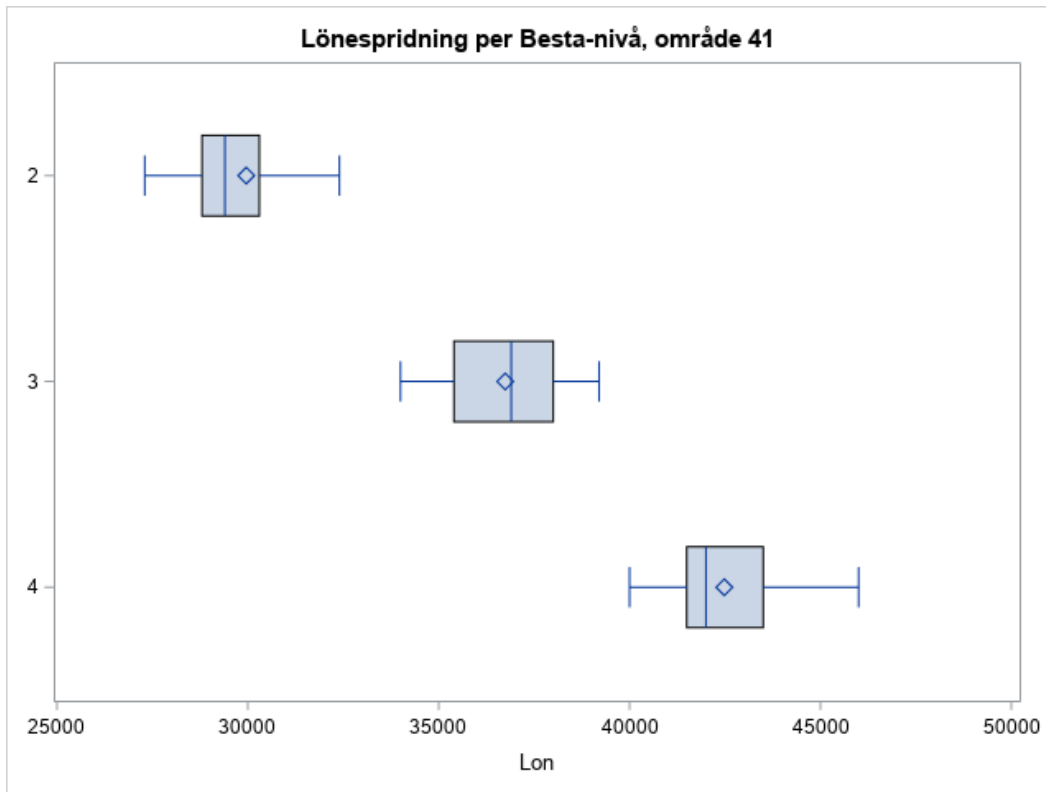
För grupper med 1-4 medarbetare visas endast antal.

För grupper med 5-7 medarbetare visas endast antal och medellön.



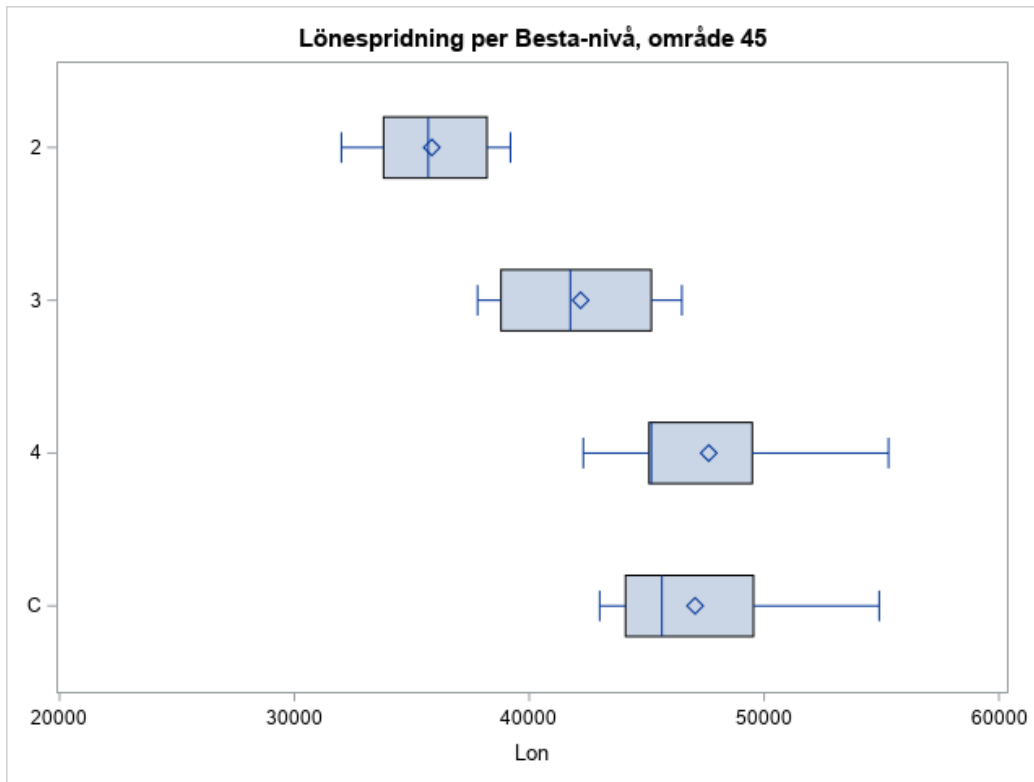
1. Utbildnings- och forskningsadministration (område 22)

Nivå		Antal	P10	P25	Median	P75	P90	Medel	P90/P10
1	K	113	20800	22600	24500	24900	28000	24211	1,07
	M	143	21400	22500	24800	24800	26300	24178	1,07
	Tot	256	21200	22500	24800	24800	26400	24193	1,08
2	K	168	32100	33600	34600	35800	37400	34817	1,04
	M	28	31900	33200	34350	35500	37000	34321	1,03
	Tot	196	32100	33500	34500	35750	37300	34746	1,04
3	K	191	35000	36500	38200	40100	43000	38786	1,06
	M	51	35500	36200	37700	40400	42700	38825	1,07
	Tot	242	35000	36500	38200	40200	43000	38795	1,06
4	K	96	37200	40000	43100	49000	51800	44311	1,11
	M	31	35000	39700	43900	51600	53800	45277	1,14
	Tot	127	36900	40000	43600	49300	52300	44547	1,11
5	K	39	49200	51100	54000	58000	65000	55613	1,09
	M	22	50000	52100	57500	60000	68100	57945	1,11
	Tot	61	50000	52100	55600	58500	65900	56454	1,08
B	K	2							
	M	4							
	Tot	6						82367	1,02
C	K	20	51550	56800	61900	64900	71500	61380	1,08
	M	11	57000	57000	59000	65100	69000	61400	1,08
	Tot	31	53000	57000	61800	65000	70600	61387	1,08
Tot	K	629	24500	33500	36700	41200	51800	37849	1,13
	M	290	22000	24800	31950	40400	56100	34770	1,40
	Tot	919	24500	26300	35900	41200	52100	36877	1,40



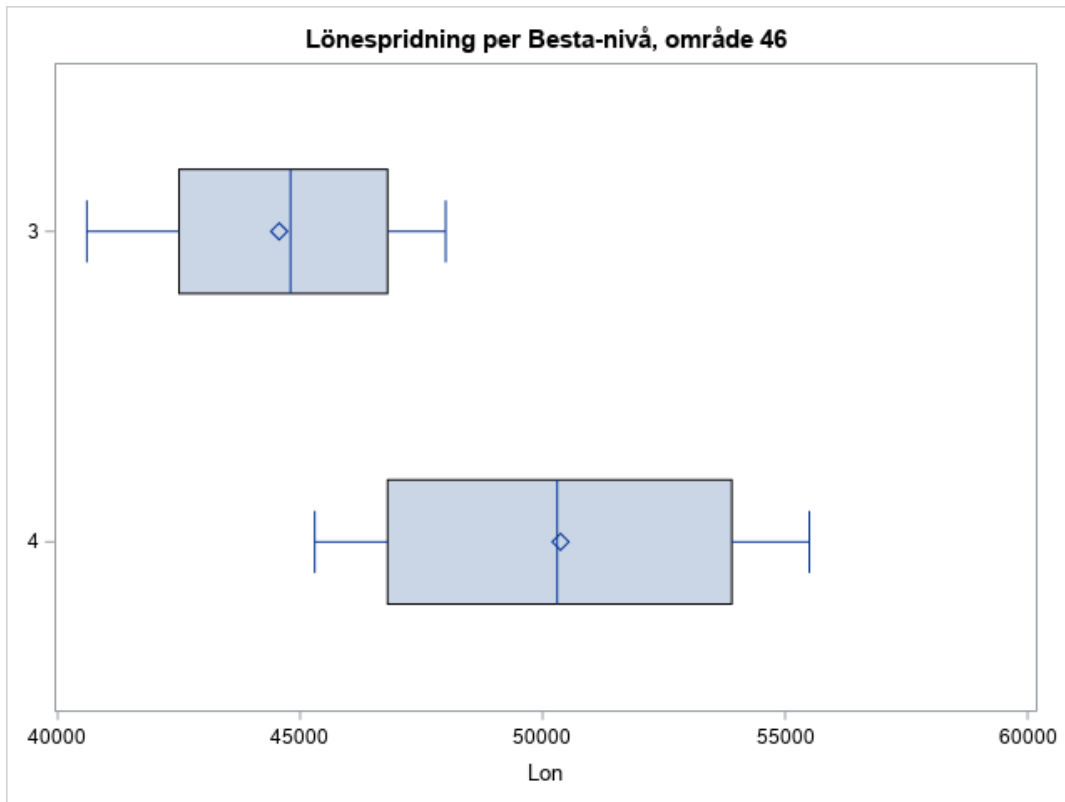
2. Biblioteks- och dokumentationsarbete (område 41)

Nivå		Antal	P10	P25	Median	P75	P90	Medel	P90/P10
1	K	1							
	M	5					28900		1,16
	Tot	6					29067		1,16
2	K	9	27000	28800	29400	30000	40000	30278	1,48
	M	8	27300	28400	29650	30500	32400	29600	1,19
	Tot	17	27300	28800	29400	30300	32400	29959	1,19
3	K	61	34800	35500	36900	37900	38400	36905	1,10
	M	16	33000	34150	36200	38500	39200	36125	1,19
	Tot	77	34000	35400	36900	38000	39200	36743	1,15
4	K	21	40600	41500	42000	43400	45100	42395	1,11
	M	6						42783	1,17
	Tot	27	40000	41500	42000	43500	46000	42481	1,15
5	M	1							
	Tot	1							
A	M	1							
	Tot	1							
B	K	1							
	Tot	1							
C	K	5						58800	1,04
	M	2							
	Tot	7						58071	1,07
Tot	K	98	32500	35500	37500	41500	44700	38872	1,38
	M	39	28300	30200	34900	40000	56000	37782	1,98
	Tot	137	29900	34800	37200	41400	45100	38562	1,51



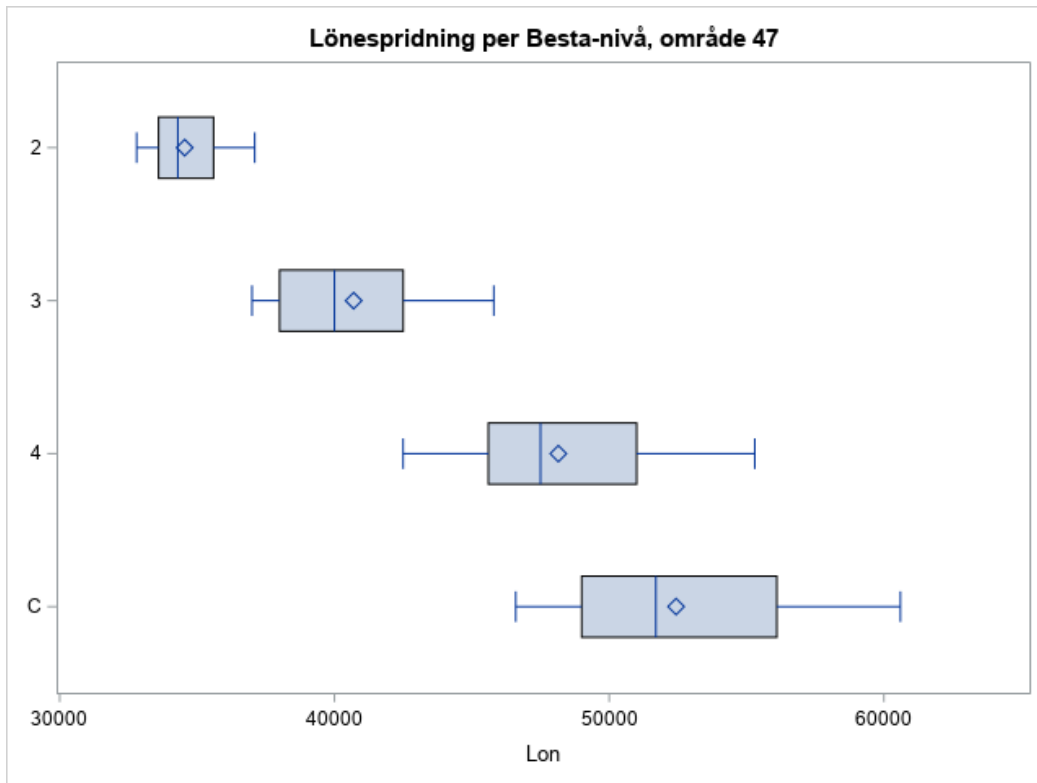
3. IT Drift, underhåll och support (område 45)

Nivå		Antal	P10	P25	Median	P75	P90	Medel	P90/P10
2	K	16	33500	34700	35650	38100	39000	36250	1,16
	M	64	31300	33650	35750	38200	39300	35748	1,26
	Tot	80	32000	33800	35700	38200	39250	35849	1,23
3	K	14	37500	40000	43050	46000	46200	42814	1,23
	M	58	37900	38700	41650	45100	46600	42040	1,23
	Tot	72	37800	38800	41750	45200	46500	42190	1,23
4	K	4							
	M	5					45260		1,17
	Tot	9	42300	45100	45200	49500	55300	47644	1,31
B	M	1							
	Tot	1							
C	K	2							
	M	6					48050		1,28
	Tot	8	43000	44100	45650	49550	54900	47063	1,28
Tot	K	36	34500	36050	39500	44850	47500	40836	1,38
	M	134	33300	35800	38900	43200	46100	39707	1,38
	Tot	170	33500	35800	38900	44000	46350	39946	1,38



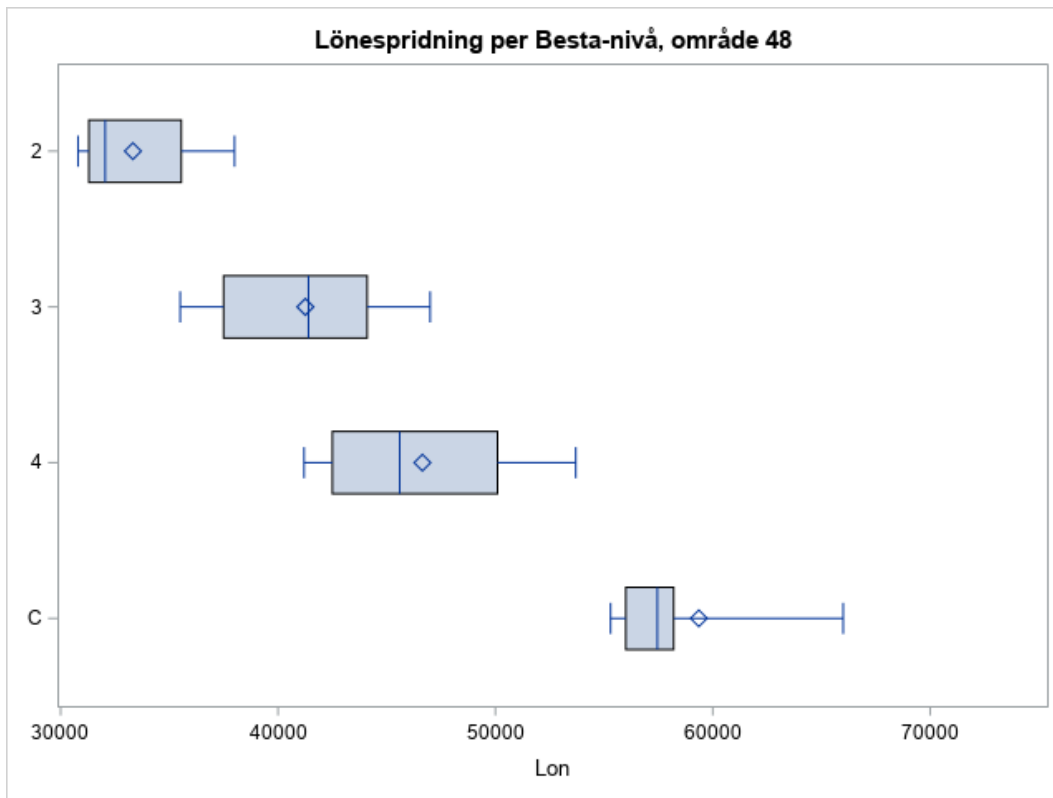
4. IT Systemutveckling och systemförvaltning (område 46)

Nivå		Antal	P10	P25	Median	P75	P90	Medel	P90/P10
1	K	1							
	M	1							
	Tot	2							
3	K	24	40600	42450	44300	46800	48000	44688	1,18
	M	61	40700	42700	45000	46500	48000	44520	1,18
	Tot	85	40600	42500	44800	46800	48000	44567	1,18
4	K	7						49357	1,31
	M	16	46000	48100	50550	53700	55500	50813	1,21
	Tot	23	45300	46800	50300	53900	55500	50370	1,23
5	M	1							
	Tot	1							
B	K	2							
	M	3							
	Tot	5						69260	1,77
C	K	3							
	M	4							
	Tot	7						49343	1,05
Tot	K	37	40600	42700	45500	48400	55800	47619	1,37
	M	86	40700	43000	46000	48800	53500	46363	1,31
	Tot	123	40700	43000	46000	48800	53700	46741	1,32



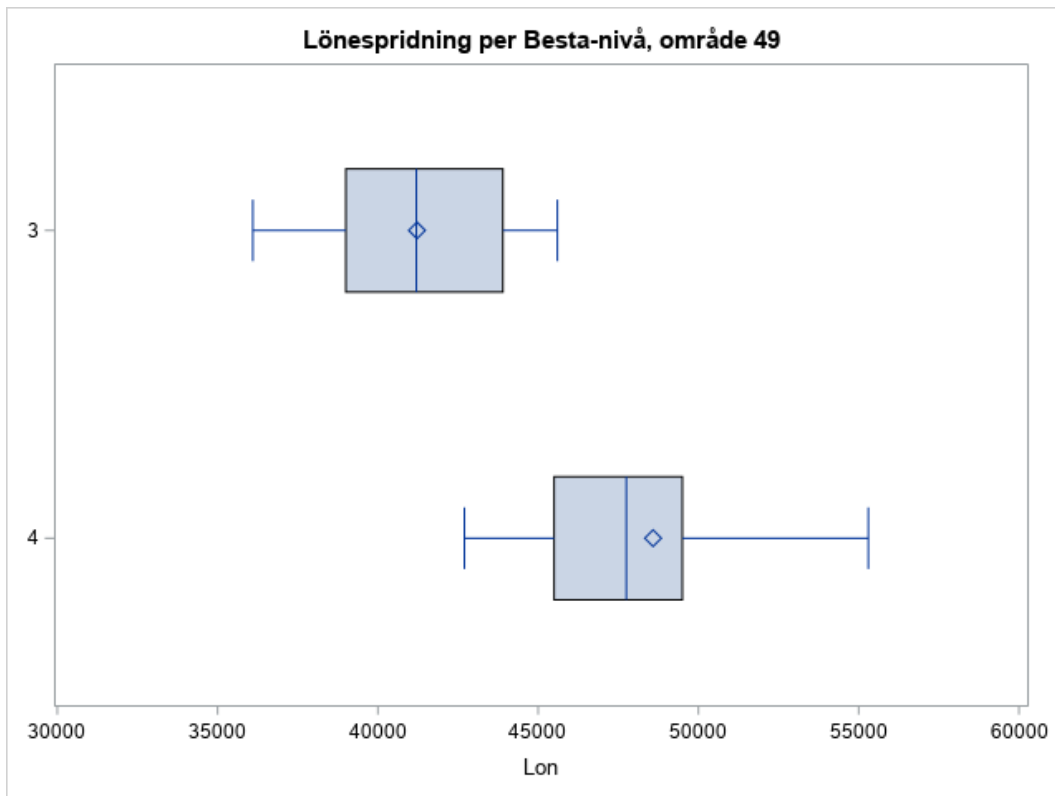
5. HR- och personalarbete (område 47)

Nivå		Antal	P10	P25	Median	P75	P90	Medel	P90/P10
1	K	6						32383	1,12
	Tot	6						32383	1,12
2	K	22	32800	33600	34150	35600	37100	34541	1,13
	M	1							
	Tot	23	32800	33600	34300	35600	37100	34548	1,13
3	K	73	37500	38000	40000	42800	45800	40829	1,22
	M	6						39117	1,13
	Tot	79	37000	38000	40000	42500	45800	40699	1,24
4	K	30	43000	45600	47350	49600	54200	47843	1,26
	M	7						49457	1,30
	Tot	37	42500	45600	47500	51000	55300	48149	1,30
B	K	1							
	Tot	1							
C	K	14	46600	48500	51350	56100	58300	51950	1,25
	M	3							
	Tot	17	46600	49000	51700	56100	60600	52435	1,30
Tot	K	146	34000	37600	41200	46600	51000	42423	1,50
	M	17	36600	40000	43300	53100	55300	45865	1,51
	Tot	163	34300	37700	41600	46700	52200	42782	1,52



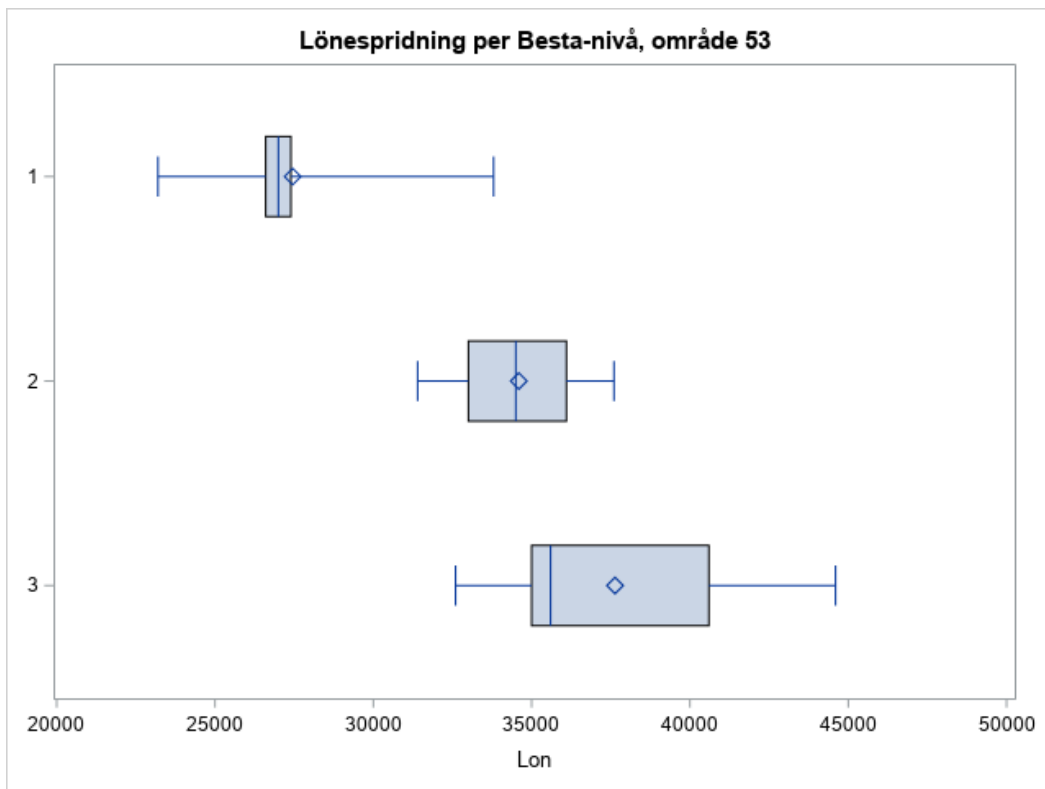
6. Ekonomiarbete (område 48)

Nivå		Antal	P10	P25	Median	P75	P90	Medel	P90/P10
2	K	8	30800	31300	32050	35550	38000	33325	1,23
	Tot	8	30800	31300	32050	35550	38000	33325	1,23
3	K	111	35500	37400	41200	44000	46900	41058	1,32
	M	25	36600	38300	42800	44600	47850	42134	1,31
	Tot	136	35500	37500	41400	44100	47000	41256	1,32
4	K	48	41000	42650	45250	50100	55000	46540	1,34
	M	14	42300	42500	47150	50000	51900	46993	1,23
	Tot	62	41200	42500	45600	50100	53700	46642	1,30
5	K	1							
	Tot	1							
A	K	1							
	Tot	1							
B	K	1							
	Tot	1							
C	K	8	55300	56600	57850	62100	75000	60425	1,36
	M	2							
	Tot	10	54150	56000	57450	58200	70500	59360	1,30
Tot	K	178	35500	39400	42800	46000	53500	43812	1,51
	M	41	36900	41700	44000	47850	51000	44426	1,38
	Tot	219	35500	39600	42900	46900	52400	43927	1,48



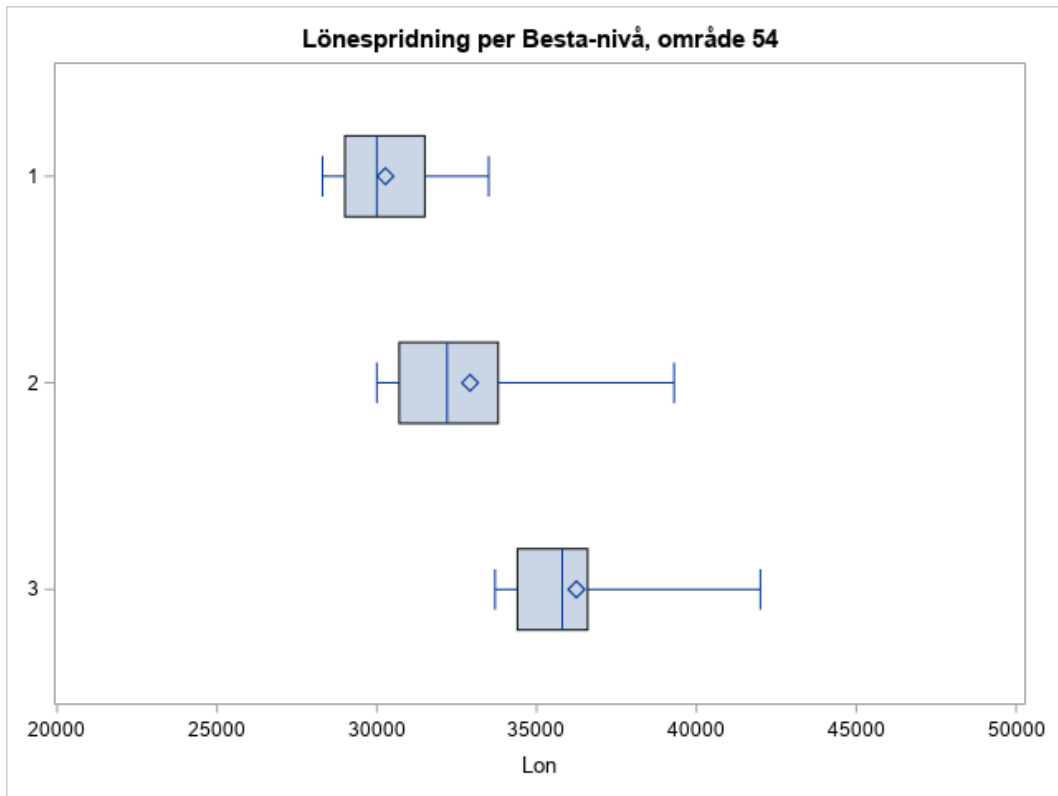
7. Informations- och kommunikationsarbete (område 49)

Nivå		Antal	P10	P25	Median	P75	P90	Medel	P90/P10
1	K	2							
	Tot	2							
2	K	3							
	M	3							
	Tot	6					39200	1,14	
3	K	72	36900	39000	41200	44000	45600	41553	1,24
	M	23	35500	37000	40000	43000	43900	40183	1,24
	Tot	95	36100	39000	41200	43900	45600	41221	1,26
4	K	12	42700	45300	48150	49450	51300	47750	1,20
	M	6						50250	1,39
	Tot	18	42700	45500	47750	49500	55300	48583	1,30
5	K	3							
	Tot	3							
B	K	1							
	Tot	1							
C	K	2							
	M	3							
	Tot	5					64860	1,57	
Tot	K	95	36900	39200	42000	45300	49500	43676	1,34
	M	35	36100	38000	42000	47500	57500	43351	1,59
	Tot	130	36900	39000	42000	45500	50350	43588	1,36



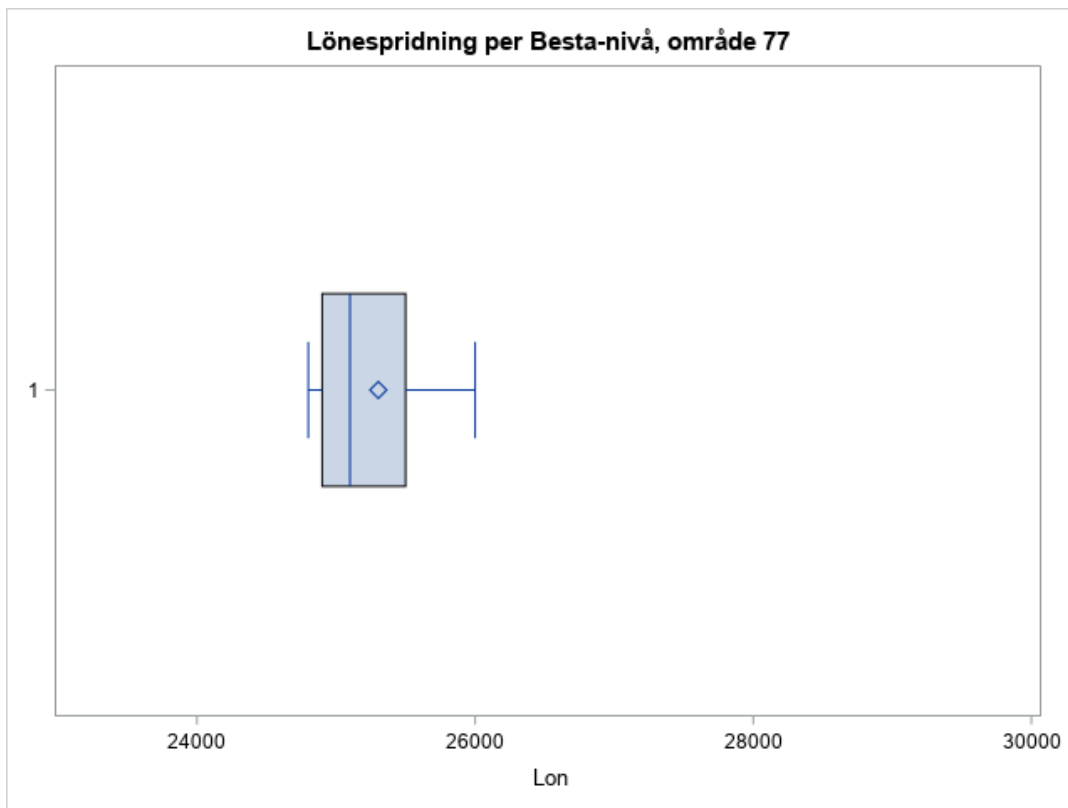
8. Internt stöd-, utvecklings- och administrativt arbete (område 53)

Nivå		Antal	P10	P25	Median	P75	P90	Medel	P90/P10
1	K	14	25300	26600	27000	27400	33800	27786	1,34
	M	3							
	Tot	17	23200	26600	27000	27400	33800	27453	1,46
2	K	20	31300	32750	34500	35950	37200	34450	1,19
	M	2							
	Tot	22	31400	33000	34500	36100	37600	34595	1,20
3	K	34	32600	35200	36550	41700	46000	38291	1,41
	M	9	32100	33700	35000	35800	39200	35156	1,22
	Tot	43	32600	35000	35600	40600	44600	37635	1,37
4	K	2							
	Tot	2							
C	K	2							
	Tot	2							
Tot	K	72	27000	31750	35200	38000	46000	36146	1,70
	M	14	26600	32100	34750	35800	37600	33300	1,41
	Tot	86	27000	32000	35150	37600	44600	35683	1,65



9. Kontorsservicearbete (område 54)

Nivå		Antal	P10	P25	Median	P75	P90	Medel	P90/P10
1	K	21	28700	28800	29500	30700	32800	30005	1,14286
	M	36	27500	29050	30150	31800	34000	30422	1,23636
	Tot	57	28300	29000	30000	31500	33500	30268	1,18375
2	K	10	28250	30500	31200	33600	37150	32100	1,31504
	M	9	30700	31600	32800	35000	39300	33822	1,28013
	Tot	19	30000	30700	32200	33800	39300	32916	1,31
3	M	9	33700	34400	35800	36600	42000	36244	1,24629
	Tot	9	33700	34400	35800	36600	42000	36244	1,24629
C	K	2							
	Tot	2							
Tot	K	33	28700	29300	30500	32800	33800	31876	1,1777
	M	54	28500	29700	31550	34000	36600	31959	1,28421
	Tot	87	28500	29400	30700	33600	36600	31928	1,28421

**10. Lokalvård (område 77)**

Nivå		Antal	P10	P25	Median	P75	P90	Medel	P90/P10
1	K	106	24800	24900	25100	25500	26000	25302	1,05
	M	2							
	Tot	108	24800	24900	25100	25500	26000	25304	1,05
2	K	4							
	M	2							
	Tot	6						32700	1,11
Tot	K	110	24800	24900	25200	25600	26050	25556	1,05
	M	4							
	Tot	114	24800	24900	25200	25600	26100	25693	1,05